

Schüler-
jahresstatistik
2013/2014



Herausgeber:
Stadt Gelsenkirchen
Der Oberbürgermeister
Vorstandsbereich Kultur, Bildung, Jugend, Sport und Integration
Referat Erziehung und Bildung
Stand: Januar 2014

Bitte richten Sie Ihre Anfragen und Anregungen an:
Stadt Gelsenkirchen
Referat Erziehung und Bildung
45875 Gelsenkirchen

Olaf Haenelt
Telefon: 0209 169-9132, Telefax: 0209 169-9192
E-Mail: olaf.haenelt@gelsenkirchen.de
Thomas Hackmann
Telefon: 0209 169-9182, Telefax: 0209 169-9170
E-Mail: thomas.hackmann@gelsenkirchen.de



Inhaltsverzeichnis Schülerjahresstatistik

	Seite
Inhaltsverzeichnis	1
Vorwort	7
Schulen mit Eigennamen	8

Das Anmelde- und Übergangsverfahren zum Schuljahr 2013/2014

1.	<u>Die Anmeldungen zum 01.08.2013</u>	
1.1	Anmeldungen zu den Grundschulen	
1.1.1	Entwicklung der Schulanfängerzahlen je Grundschule	9
1.2	Anmeldungen zu den weiterführenden Schulen (Jahrgang 05)	
1.2.1	Erstwünsche – <u>vor</u> Umverteilung (Stand März)-	12
1.2.2	Aufnehmende Schulen – <u>nach</u> Umverteilung -	14
1.2.3	Verteilung der Schüler/innen auf die Stadtteile -Jahrgang 05-	15

Das Schuljahr 2013/2014

2.	<u>Allgemeinbildende Schulen</u>	
2.1	Schülerzahlen je Schule mit Ausländeranteilen nach Schulformen und -arten	19
2.2	Schülerzahlen nach Schulformen und Jahrgangsstufen	22
2.3	Schülerzahlen mit Migrationshintergrund nach Schulformen und Jahrgangsstufen	23

2.4	Entwicklung der Schülerzahlen	
2.4.1	Entwicklung der Schülerzahlen je Schulform	24
2.4.2	Entwicklung der Schülerzahlen (Prozent) je Schulform	25
2.4.3	Grafik: Entwicklung der Schülerzahlen je Schulform	26
2.5	Entwicklung des Ausländeranteils	
2.5.1	Entwicklung des Ausländeranteils (Prozent) je Schulform	27
2.5.2	Grafik: Entwicklung des Ausländeranteils je Schulform	28
2.5.3	Grafik: Ausländeranteile an den Grundschulen und weiterführenden Schulen	29
2.5.4	Gesamtübersicht –Jahrgangsstufen und Nationalität-	30
2.5.5	Grafik: Nationalitäten an allgemeinbildenden Schulen	31
2.6	Grafik: Konfessionsanteile an Grundschulen je Schulart	32
2.7	Ganztags- bzw. Betreuungsangebote an Gelsenkirchener Schulen	34
2.8	Schülerzahlen je Schule (Jahrgangsstufen, Klassen, Migrationshintergrund, Nationalität, Geschlecht, Konfession)	
2.8.1	Grundschulen	36
2.8.2	Hauptschulen	47
2.8.3	Realschulen	49
2.8.4	Sekundarschulen	50
2.8.5	Gymnasien	51
2.8.6	Gesamtschulen	54
2.8.7	Förderschulen	56
2.8.8	Schule für Kranke	59
2.8.9	Private Evangelische Gesamtschule Bismarck	60
2.9	Kinder/Jugendliche im gemeinsamen Unterricht	61

2.10	Verteilung der Schüler/innen auf die Stadtteile	
2.10.1	Grundschulen	62
2.10.2	Hauptschulen	63
2.10.3	Realschulen	64
2.10.4	Sekundarschulen	65
2.10.5	Gymnasien	66
2.10.6	Gesamtschulen	67
2.10.7	Förderschulen – Förderschwerpunkt Lernen und Emotionale und soziale Entwicklung -	68
2.10.8	Förderschulen – Förderschwerpunkt Geistige Entwicklung -	69
2.10.9	Förderschule mit dem Förderschwerpunkt emotionale und soziale Entwicklung	70
2.10.10	Förderschule mit dem Förderschwerpunkt Sprache	71
2.10.11	Gesamt -alle Schulformen-	72
2.10.12	Gesamtübersicht auf Stadtteilebene und Schulformen	73
2.10.13	Grafik: Bildungsbeteiligungsquoten auf Stadtteilebene nach Schulformen	74
2.11	Entwicklung der Schülerzahlen der weiterführenden Schulen im Jahrgang 05 -Schuljahr 1980/1981 – 2013/2014-	76
2.12	Entwicklung der Bildungsbeteiligungs-Quoten je Schulform	
2.12.1	Entwicklung der Bildungsbeteiligungs-Quoten je Schulform -Schuljahr 1980/1981 – 2013/2014-	78
2.12.2	Grafik: Entwicklung der Bildungsbeteiligungs-Quoten alle Schulformen	80

2.13	Entwicklung der Relationsquoten (Jahrgang 05/07) der weiterführenden Schulen	
2.13.1	Entwicklung der Relationsquoten (Jahrgang 05/07) der weiterführenden Schulen -Schuljahr 1990/1991 – 2013/2014	82
2.13.2	Grafiken: Entwicklung der Relationsquoten der weiterführenden Schulen	84
2.14	Schülerzahlenverlauf	
2.14.1	Hauptschulen (Jahrgang 05 – 10)	86
2.14.2	Realschulen (Jahrgang 05 – 10)	87
2.14.3	Gymnasien (Jahrgang 05 – 13)	88
2.14.4	Gesamtschulen (Jahrgang 05 – 13)	89
3.	<u>Weiterbildungskollegs</u>	
3.1	Studierendenzahlen Weiterbildungskolleg Abendrealschule	91
3.2	Studierendenzahlen Weiterbildungskolleg Emscher-Lippe	95
4.	<u>Berufskollegs</u>	
4.1	Schülerzahlen je Berufskolleg	
4.1.1	Eduard-Spranger-Berufskolleg	99
4.1.2	Hans-Schwier-Berufskolleg	100
4.1.3	Berufskolleg Königstraße	101
4.1.4	Berufskolleg für Technik und Gestaltung	102
4.1.5	Berufskolleg für Wirtschaft und Verwaltung	103
4.2	Grafik: Schülerzahlen je Schule -Differenzierung nach Geschlecht-	104
4.3	Entwicklung der Bildungsgänge an Berufskollegs	105

4.4	Grafiken: Entwicklung der Bildungsgänge an Berufskollegs	
4.4.1	- Berufsgrundschuljahr (incl. Vorklasse) /Berufsschule -	106
4.4.2	- Berufsfachschule / Höhere Berufsfachschule -	107
4.4.3	- Fachoberschule / Fachschule -	108
4.5	Entwicklung der Berufsfelder	109
	- Schuljahre 1989/1990 – 2013/2014	
4.6	Grafik: Teilzeitberufsschule -Berufsfelder-	112
5.	<u>Situation der Schulen im laufenden Schuljahr</u>	
5.1	Klassenfrequenzrichtwerte, Klassenfrequenzhöchstwerte und Bandbreiten (Erlass des MSW für das Schuljahr 2013/2014)	113
5.2	Klassenbildung der allgemeinbildenden Schulen	114
	- Schuljahre 1989/1990 – 2013/2014	
5.3	Grafiken: Klassenbildung im laufenden Schuljahr	
5.3.1	- Grundschulen / Hauptschulen	122
5.3.2	- Realschulen / Sekundarschulen	123
5.3.3	- Gymnasien / Gesamtschulen	124
6.	<u>Schülerfahrkosten</u>	
6.1	Fahrberechtigte Schüler/innen (allgemeinbildende Schulen und Berufskollegs)	
6.1.1	Tabelle: Fahrberechtigte Schüler/innen	125
6.1.2	Grafik: Fahrberechtigte Schüler/innen	126
6.1.3	Grafik: Fahrberechtigte Schüler/innen nach Jahrgangsstufen	127

Vorwort

Wie in den vergangenen Jahren überreiche ich Ihnen auch im Schuljahr 2013/2014 die aktuelle Schülerjahresstatistik.

Sie werden feststellen, dass die demografische Entwicklung und die daraus resultierenden notwendigen schulorganisatorischen Maßnahmen inzwischen deutliche Spuren hinterlassen.

Deutlich wird auch die weitere Entwicklung bei der Unterrichtung von Kindern und Jugendlichen mit Unterstützungsbedarf in Regelschulen. Die Zahl ist im Vergleich zum Vorjahr um 50% gestiegen und wird sich kontinuierlich weiter erhöhen. Damit einher geht ein Schülerzahlenrückgang im Bereich der Förderschulen, insbesondere bei den Förderschulen mit den Förderschwerpunkten Lernen und Emotionale und soziale Entwicklung.

Ich gehe davon aus, dass auch diese Schülerjahresstatistik mit ihren aktuellen Schulstatistiken, Gesamtübersichten und Zeitvergleichen Ihnen wertvolle Einblicke in das Gelsenkirchener Schulwesen gibt und Sie bei Ihrer Arbeit unterstützt.



Dr. Manfred Beck

Schulen mit Eigennamen

Name der Schule	Lage der Schule
Astrid-Lindgren-Schule	Gemeinschaftsgrundschule an der Heinrichstraße 2
Barbaraschule	Katholische Grundschule an der Middelicher Straße 221
Beckeradschule	Gemeinschaftsgrundschule an der Beckeradstraße 66
Bülleschule	Gemeinschaftsgrundschule an der Bülesestraße 65
Don-Bosco-Schule	Katholische Grundschule an der Fürstinnenstraße 53
Friedrich-Grillo-Schule	Gemeinschaftsgrundschule an der Grillostraße 63
Glückaufschule-Ückendorf	Gemeinschaftsgrundschule an der Stephanstraße 14
Grundschule am Schloss Horst	Gemeinschaftsgrundschule an der Turfstraße 19
Gutenbergschule	Gemeinschaftsgrundschule an der Lange Straße 21
Josef-Rings-Schule	Gemeinschaftsgrundschule an der Spindelstraße 8
Leythe-Schule	Gemeinschaftsgrundschule an der Ostraße 17
Liebfrauenschule	Katholische Grundschule an der Schwalbenstraße 26
Lindenschule Buer	Gemeinschaftsgrundschule an der Urbanusstraße 25
Mährfeldschule	Gemeinschaftsgrundschule am Röttgersweg 20
Martin-Luther-Schule	Evangelische Grundschule an der Fürstinnenstraße 53
Martinschule	Gemeinschaftsgrundschule an der Wanner Straße 125
Mechtenbergschule	Gemeinschaftsgrundschule an der Danziger Straße 22
Nordsternschule	Gemeinschaftsgrundschule an der Devensstraße 102
Pfefferackerschule	Gemeinschaftsgrundschule an der Pfefferackerstraße 21
Schule an der Erzbahn	Gemeinschaftsgrundschule an der Vandalenstraße 43
Sternschule	Gemeinschaftsgrundschule an der Franz-Bielefeld-Straße 50
Turmschule	Gemeinschaftsgrundschule an der Schonnebecker Straße 32
Velsenschule	Gemeinschaftsgrundschule an der Velsenstraße 11
Wiehagenschule	Gemeinschaftsgrundschule an der Josefstraße 28
Gerhart-Hauptmann-Realschule	Realschule an der Mühlbachstraße 3
Gertrud-Bäumer-Realschule	Realschule an der Rothhauser Straße 2-4
Lessing-Realschule	Realschule an der Grenzstraße 3
Mulvany-Realschule	Realschule am Hagemannshof 5
Annette-von-Droste-Hülshoff-Gymnasium	Gymnasium an der Goldbergstraße 93
Carl-Friedrich-Gauß-Gymnasium	Gymnasium an der Hammerschmidtstraße 13
Grillo-Gymnasium	Gymnasium an der Hauptstraße 60
Leibniz-Gymnasium	Gymnasium an der Breddestraße 21
Max-Planck-Gymnasium	Gymnasium an der Goldbergstraße 91
Ricarda-Huch-Gymnasium	Gymnasium an der Schultestraße 50
Schalken Gymnasium	Gymnasium an der Liboriusstraße 103
Gesamtschule Berger Feld	Gesamtschule an der Adenauerallee 110
Gesamtschule Buer-Mitte	Gesamtschule am Nollenpad 29
Gesamtschule Horst	Gesamtschule an der Devensstraße 15
Gesamtschule Ückendorf	Gesamtschule an der Bochumer Straße 190
Antoniuschule	Städtische Förderschule - Förderschwerpunkt Lernen u. soziale und emotionale Entwicklung - an der Antoniusstraße 2
Malteserschule	Städtische Förderschule - Förderschwerpunkt Lernen u. soziale und emotionale Entwicklung - an der Malteserstraße 2
Schlossparkschule Horst	Städtische Förderschule - Förderschwerpunkt Lernen u. soziale und emotionale Entwicklung - an der Turfstraße 17
Michael-Ende-Schule	Städtische Förderschule - Förderschwerpunkt Lernen u. soziale und emotionale Entwicklung - an der Surresestraße 20
Rungenbergschule	Städtische Förderschule - Förderschwerpunkt Lernen u. soziale und emotionale Entwicklung - an der Surresestraße 20
Uhlenbrockschule	Städtische Förderschule - Förderschwerpunkt Lernen u. soziale und emotionale Entwicklung - an der Polsumer Straße 67
Schule an der Bergmannsglückstraße	Städtische Förderschule - Förderschwerpunkt Emotionale und soziale Entwicklung - an der Bergmannsglückstraße 75
Albert-Schweitzer-Schule	Städtische Förderschule - Förderschwerpunkt geistige Entwicklung - an der Albert-Schweitzer-Straße 38
Hansaschule	Städtische Förderschule - Förderschwerpunkt geistige Entwicklung - an der HansasträÙe 4
Eduard-Spranger-Berufskolleg	Berufskolleg an der Goldbergstraße 60
Hans-Schwier-Berufskolleg	Berufskolleg an der HeegestraÙe 14

Schülerjahresstatistik

Teil 1

Das Anmelde- und Übergangsverfahren zum Schuljahr 2013/2014

- Die Anmeldungen zum 01.08.2013 -

Seite 9 – 18

Entwicklung der Schulanfängerzahlen je Grundschule

Gemeinschaftsgrundschulen					
Schule		Schuljahr			
		13/14	12/13	11/12	10/11
GGS	Georgstraße	91	78	96	101
GGS	Sternschule	77	74	68	75
GGS	Friedrich-Grillo-Schule	63	54	56	65
GGS	Leipziger Straße	59	70	71	54
GGS	Kurt-Schumacher-Straße	29	26	32	36
GGS	Bickernstraße	49	33	44	58
GGS	Marschallstraße	81	90	77	94
Ast.	Lenastraße				
GGS	Schule an der Erzbahn	46	51	65	66
GGS	Martinschule	34	35	37	26
GGS	Dörmannsweg	47	37	45	40
GGS	Fersenbruch	56	43	66	67
GGS	Beckeradschule	63	60	70	55
GGS	Pfefferackerschule	49	71	85	83
GGS	Lindenschule Buer	55	71	80	79
GGS	Velsenschule	53	43	61	49
GGS	Bülseschule	32	37	48	47
GGS	Im Brömm	33	48	59	48
GGS	Mährfeldschule	68	53	58	85
GGS	Josef-Rings-Schule	36	37	36	32
GGS	Nordsternschule	68	71	64	63
GGS	am Schloss Horst	55	52	68	55
GGS	Albert-Schweitzer-Straße	51	46	37	58
GGS	Gecksheide	47	44	52	46
Ast.	Flurstraße				
GGS	Astrid-Lindgren-Schule	58	46	53	50
GGS	Heistraße	58	81	75	50
GGS	Leythe-Schule	34	45	56	35
GGS	Gutenbergschule	54	34	36	33
GGS	Wiehagenschule	44	33	51	53
GGS	Haidekamp	55	55	48	51
GGS	Hohenfriedberger Straße	45	48	48	52
GGS	Glückaufschule-Ückendorf	42	62	67	72
GGS	Mechtenbergschule	51	44	48	50
GGS	Turmschule	58	56	65	77
GGS	Gesamt	1.741	1.728	1.922	1.905

Entwicklung der Schulanfängerzahlen je Grundschule

Evangelische Grundschulen					
Schule		Schuljahr			
		13/14	12/13	11/12	10/11
EGS	Martin-Luther-Schule	49	44	48	53
EGS	Gesamt	49	44	48	53

Katholische Grundschulen					
Schule		Schuljahr			
		13/14	12/13	11/12	10/11
KGS	Don-Bosco-Schule	51	55	53	57
KGS	Sandstraße	50	58	48	58
KGS	Liebfrauenschule	56	54	68	51
KGS	Barbaraschule	49	57	51	49
KGS	Im Emscherbruch	39	43	48	51
KGS	Gesamt	245	267	268	266

GGS	Gesamt	1.741	1.728	1.922	1.905
EGS	Gesamt	49	44	48	53
KGS	Gesamt	245	267	268	266
Insgesamt		2.035	2.039	2.238	2.224

Notizen

**Erstwünsche vor Umverteilung -einschließlich auswärtiger Einpendler- im Jahresvergleich
(Stand: Monat März des jeweiligen Jahres)**

Hauptschulen	88/89	...	98/99	99/00	00/01	01/02	02/03	03/04	04/05
Grillostraße	38		40	29	39	42	41	37	33
Laarstraße	38		aufgel.						
Emmastraße	56		78	69	82	79	89	49	55
Mehringstraße	30		17	29	28	32	16	22	17
Eppmansweg	47		36	58	50	49	55	33	30
Schwalbenstraße	54		26	15	18	17	21	15	13
Frankampstraße	63		28	19	28	31	32	20	16
Ewaldschule	32		17	29	25	28	22	18	10
Am Dahlbusch	53		40	57	39	30	29	57	40
Insgesamt	411	...	282	305	309	308	305	251	214
Bildungsbeteiligungsquote	16,70%		9,38%	9,92%	9,94%	10,11%	9,85%	8,58%	7,67%

Realschulen	88/89	...	98/99	99/00	00/01	01/02	02/03	03/04	04/05
Gertrud-Bäumer	86		124	126	163	167	149	156	128
Lessing	95		150	173	173	148	155	98	127
Mulvany	0		71	70	94	81	101	89	77
Mühlenstraße	136		113	163	128	143	101	64	81
St. Michael	0		73	52	73	64	69	86	66
Gerhart-Hauptmann	107		148	121	187	158	168	175	145
Insgesamt	424	...	679	705	818	761	743	668	624
Bildungsbeteiligungsquote	17,23%		22,60%	22,93%	26,32%	24,98%	23,98%	22,82%	22,37%

Sekundarschule	88/89	...	98/99	99/00	00/01	01/02	02/03	03/04	04/05
Hassel									
Bildungsbeteiligungsquote									

Gymnasien	88/89	...	98/99	99/00	00/01	01/02	02/03	03/04	04/05
Grillo	48		86	75	73	61	63	93	69
Schalkler	65		97	138	86	86	92	56	95
Carl-Friedrich-Gauß	111		99	102	143	95	113	108	72
Ricarda-Huch	145		147	151	148	127	125	101	99
Leibniz	145		182	161	155	154	154	127	149
MPG	90		119	168	130	145	125	151	111
AvD	103		124	85	99	118	143	105	104
Insgesamt	707	...	854	880	834	786	815	741	699
Bildungsbeteiligungsquote	28,73%		28,42%	28,62%	26,83%	25,80%	26,31%	25,32%	25,06%

Gesamtschulen	88/89	...	98/99	99/00	00/01	01/02	02/03	03/04	04/05
Buer-Mitte	185		288	267	293	350	323	307	312
Horst	163		199	256	207	194	204	199	221
Berger Feld	183		177	189	165	196	218	284	220
Ückendorf	284		218	163	171	161	174	151	182
Insgesamt	815	...	882	875	836	901	919	941	935
Bildungsbeteiligungsquote	33,12%		29,35%	28,46%	26,90%	29,58%	29,66%	32,15%	33,52%

Auswärtige Schulen	88/89	...	98/99	99/00	00/01	01/02	02/03	03/04	04/05
Bildungsbeteiligungsquote	4,23%		5,42%	5,37%	5,28%	4,73%	5,62%	6,25%	6,17%

Ev. Gesamtsch. Bismarck	88/89	...	98/99	99/00	00/01	01/02	02/03	03/04	04/05
Bildungsbeteiligungsquote			4,83%	4,72%	4,73%	4,79%	4,58%	4,89%	5,20%

Insgesamt	2.461	...	3.005	3.075	3.108	3.046	3.098	2.927	2.789
------------------	--------------	------------	--------------	--------------	--------------	--------------	--------------	--------------	--------------

**Erstwünsche vor Umverteilung -einschließlich auswärtiger Einpendler- im Jahresvergleich
(Stand: Monat März des jeweiligen Jahres)**

Hauptschulen	05/06	06/07	07/08	08/09	09/10	10/11	11/12	12/13	13/14
Grillostraße	24	25	51	37	42	30	19	17	13
Laarstraße									
Emmastraße	60	45	54	68	64	70	75	65	58
Mehringstraße	13	23	28	30	26	13	20	ausl.	
Eppmansweg	24	37	52	36	36	32	32	ausl.	
Schwalbenstraße	18	44	36	48	26	15	18	19	43
Frankampstraße	8	23	72	40	43	29	48	46	49
Ewaldschule	12	11				aufgel.			
Am Dahlbusch	41	37	24	34	26	19	18	20	23
Insgesamt	200	245	317	293	263	208	230	167	186
Bildungsbeteiligungsquote	6,99%	8,96%	10,76%	11,74%	11,60%	8,33%	8,92%	6,57%	7,28%

Realschulen	05/06	06/07	07/08	08/09	09/10	10/11	11/12	12/13	13/14
Gertrud-Bäumer	154	154	162	164	135	138	136	146	99
Lessing	123	126	111	119	85	104	117	104	94
Mulvany	83	68	69	83	64	63	92	81	63
Mühlenstraße	78	78	93	78	75	76	62	86	77
St. Michael	54	63	70	57	57	57	46	ausl.	
Gerhart-Hauptmann	147	107	141	129	131	137	121	108	113
Insgesamt	639	596	646	630	547	575	574	525	446
Bildungsbeteiligungsquote	22,32%	21,79%	21,94%	25,24%	24,12%	23,02%	22,26%	20,67%	17,46%

Sekundarschule	05/06	06/07	07/08	08/09	09/10	10/11	11/12	12/13	13/14
Hassel								78	81
Bildungsbeteiligungsquote								3,07%	3,17%

Gymnasien	05/06	06/07	07/08	08/09	09/10	10/11	11/12	12/13	13/14
Grillo	74	63	84	91	78	66	82	66	63
Schalcker	91	55	73	58	80	49	89	79	116
Carl-Friedrich-Gauß	70	74	82	77	78	72	87	63	70
Ricarda-Huch	151	140	119	136	97	99	104	93	106
Leibniz	170	164	156	135	135	148	170	132	117
MPG	107	126	157	108	112	118	105	112	121
AvD	94	95	90	114	109	74	59	89	60
Insgesamt	757	717	761	719	689	626	696	634	653
Bildungsbeteiligungsquote	26,44%	26,22%	25,84%	28,81%	30,38%	25,06%	26,99%	24,96%	25,56%

Gesamtschulen	05/06	06/07	07/08	08/09	09/10	10/11	11/12	12/13	13/14
Buer-Mitte	310	287	340	252	272	210	285	198	231
Horst	204	210	190	259	218	217	216	224	224
Berger Feld	292	224	316	268	262	260	272	270	271
Ückendorf	157	126	95	96	125	116	58	91	87
Insgesamt	963	847	941	875	877	803	831	783	813
Bildungsbeteiligungsquote	33,64%	30,97%	31,95%	35,06%	38,67%	32,15%	32,22%	30,83%	31,82%

Auswärtige Schulen	05/06	06/07	07/08	08/09	09/10	10/11	11/12	12/13	13/14
Insgesamt	156	179	129	180	140	131	97	201	232
Bildungsbeteiligungsquote	5,45%	6,54%	4,38%	7,21%	6,17%	5,24%	3,76%	7,91%	9,08%

Ev. Gesamtsch. Bismarck	05/06	06/07	07/08	08/09	09/10	10/11	11/12	12/13	13/14
Insgesamt	148	151	151	151	151	155	151	152	144
Bildungsbeteiligungsquote	5,17%	5,52%	5,13%	6,05%	6,66%	6,20%	5,85%	5,98%	5,64%

Insgesamt	2.863	2.735	2.945					2.540	2.555
------------------	--------------	--------------	--------------	--	--	--	--	--------------	--------------

Bis zum Schuljahr 07/08 entsprechen die Zahlen den Erstwünschen. Ab dem Schuljahr 08/09 wurde das Anmeldeverfahren durch das Land NRW geändert, Erst- und Zweitwünsche sind nicht mehr möglich. Die Zahlen entsprechen daher den Anmeldungen direkt bei den Schulen, so dass auch Mehrfachanmeldungen enthalten sind. Lediglich bei den Gesamtschulen sind die Anmeldezahlen -aufgrund des verkürzten Anmeldeverfahrens- mit den früheren Erstwünschen vergleichbar. Wegen der Mehrfachanmeldungen ist die Gesamtsumme ab 08/09 nicht mehr genannt.

Übergangsverfahren Jahrgangsstufe 5

- aufnehmende Schulen und Schulformen -

Aufnehmende Schule	Deutsche	Ausländer	insgesamt	Ausländer in %
Hauptschule Grillostraße	21	9	30	30,00%
Hauptschule Emmastraße	42	8	50	16,00%
Hauptschule Mehringstraße	0	0	0	0,00%
Hauptschule Eppmannsweg	0	0	0	0,00%
Hauptschule Schwalbenstraße	38	7	45	15,56%
Hauptschule Frankampstraße	48	10	58	17,24%
Hauptschule Am Dahlbusch	15	9	24	37,50%
Gertrud-Bäumer-Realschule	76	12	88	13,64%
Lessing Realschule	69	17	86	19,77%
Mulvany-Realschule	44	8	52	15,38%
Realschule Mühlenstraße	71	10	81	12,35%
Realschule St.-Michael-Straße	0	0	0	0,00%
Gerhart-Hauptmann-Realschule	106	6	112	5,36%
Sekundarschule Hassel	75	5	80	6,25%
Grillo-Gymnasium	53	8	61	13,11%
Schalken Gymnasium	107	6	113	5,31%
Carl-Friedrich-Gauß-Gymnasium	73	3	76	3,95%
Ricarda-Huch-Gymnasium	95	6	101	5,94%
Leibniz-Gymnasium	109	8	117	6,84%
Max-Planck-Gymnasium	117	4	121	3,31%
Annette-v.Droste-Hülshoff-Gymn.	59	1	60	1,67%
Gesamtschule Buer-Mitte	168	6	174	3,45%
Gesamtschule Horst	151	10	161	6,21%
Gesamtschule Berger Feld	154	7	161	4,35%
Gesamtschule Ückendorf	73	22	95	23,16%
Ev. GesS Bismarck -Privatschule-	139	5	144	3,47%
Auswärtige Schule - Auspendler -	218	14	232	6,03%
insgesamt	2.121	201	2.322	8,66%

Aufnehmende Schulform	Deutsche	Ausländer	insgesamt	Ausländer in %
Hauptschule	164	43	207	20,77%
Realschule	366	53	419	12,65%
Sekundarschule	75	5	80	6,25%
Gymnasium	613	36	649	5,55%
Gesamtschule	546	45	591	7,61%
andere	139	5	144	3,47%
Auswärtige	218	14	232	6,03%
insgesamt	2.121	201	2.322	8,66%

**Verteilung der Schüler/innen auf die Stadtteile
- nur Jahrgangsstufe 05 -**

Hauptschulen

Stadtteil	Deutsch			Ausländer			Gesamt	Ausl in %
	Geschlecht		Z	Geschlecht		Z		
	M	W		M	W			
Auswärtige	1	0	1	0	0	0	1	0,00%
Altstadt	4	8	12	6	2	8	20	40,00%
Schalke	9	6	15	11	5	16	31	51,61%
Schalke-Nord	3	1	4	0	3	3	7	42,86%
Bismarck	3	4	7	2	3	5	12	41,67%
Bulmke-Hüllen	11	9	20	5	2	7	27	25,93%
Feldmark	3	1	4	6	1	7	11	63,64%
Heßler	3	0	3	0	1	1	4	25,00%
Buer	6	11	17	4	2	6	23	26,09%
Scholven	3	5	8	2	1	3	11	27,27%
Hassel	2	2	4	0	1	1	5	20,00%
Horst	6	4	10	7	1	8	18	44,44%
Beckhausen	9	8	17	2	1	3	20	15,00%
Erle	13	11	24	4	2	6	30	20,00%
Resse	1	0	1	1	0	1	2	50,00%
Resser Mark	1	1	2	0	0	0	2	0,00%
Neustadt	1	0	1	1	1	2	3	66,67%
Ückendorf	4	3	7	11	5	16	23	69,57%
Rotthausen	5	2	7	4	5	9	16	56,25%
Gesamt	88	76	164	66	36	102	266	38,35%

Realschulen

Ortsteil	Deutsch			Ausländer			Gesamt	Ausl in %
	Geschlecht		Z	Geschlecht		Z		
	M	W		M	W			
Auswärtige	4	3	7	0	0	0	7	0,00%
Altstadt	7	9	16	1	2	3	19	15,79%
Schalke	12	13	25	3	1	4	29	13,79%
Schalke-Nord	1	3	4	0	0	0	4	0,00%
Bismarck	13	9	22	1	1	2	24	8,33%
Bulmke-Hüllen	25	21	46	3	4	7	53	13,21%
Feldmark	11	4	15	0	0	0	15	0,00%
Heßler	2	1	3	0	0	0	3	0,00%
Buer	25	17	42	1	1	2	44	4,55%
Scholven	1	3	4	1	2	3	7	42,86%
Hassel	15	23	38	4	1	5	43	11,63%
Horst	8	3	11	1	0	1	12	8,33%
Beckhausen	7	5	12	1	0	1	13	7,69%
Erle	29	26	55	2	2	4	59	6,78%
Resse	1	10	11	0	0	0	11	0,00%
Resser Mark	3	4	7	1	0	1	8	12,50%
Neustadt	3	5	8	4	0	4	12	33,33%
Ückendorf	13	11	24	5	8	13	37	35,14%
Rotthausen	9	7	16	2	1	3	19	15,79%
Gesamt	189	177	366	30	23	53	419	12,65%

**Verteilung der Schüler/innen auf die Stadtteile
- nur Jahrgangsstufe 05 -**

Sekundarschulen

Ortsteil	Deutsch			Ausländer			Gesamt	Ausl in %
	Geschlecht		Z	Geschlecht		Z		
	M	W		M	W			
Auswärtige	1	1	2	0	0	0	2	0,00%
Altstadt	0	0	0	0	0	0	0	0,00%
Schalke	0	1	1	0	0	0	1	0,00%
Schalke-Nord	0	0	0	0	0	0	0	0,00%
Bismarck	1	0	1	0	0	0	1	0,00%
Bulmke-Hüllen	0	0	0	0	0	0	0	0,00%
Feldmark	0	0	0	0	0	0	0	0,00%
Heßler	0	0	0	0	0	0	0	0,00%
Buer	1	2	3	0	0	0	3	0,00%
Scholven	5	5	10	0	0	0	10	0,00%
Hassel	29	16	45	4	1	5	50	10,00%
Horst	0	1	1	0	0	0	1	0,00%
Beckhausen	3	0	3	0	0	0	3	0,00%
Erle	3	1	4	0	0	0	4	0,00%
Resse	3	1	4	0	0	0	4	0,00%
Resser Mark	1	0	1	0	0	0	1	0,00%
Neustadt	0	0	0	0	0	0	0	0,00%
Ückendorf	0	0	0	0	0	0	0	0,00%
Rotthausen	0	0	0	0	0	0	0	0,00%
Gesamt	47	28	75	4	1	5	80	6,25%

Gymnasien

Ortsteil	Deutsch			Ausländer			Gesamt	Ausl in %
	Geschlecht		Z	Geschlecht		Z		
	M	W		M	W			
Auswärtige	20	16	36	0	0	0	36	0,00%
Altstadt	4	16	20	0	3	3	23	13,04%
Schalke	26	19	45	3	4	7	52	13,46%
Schalke-Nord	3	2	5	1	0	1	6	16,67%
Bismarck	17	18	35	0	2	2	37	5,41%
Bulmke-Hüllen	39	34	73	1	2	3	76	3,95%
Feldmark	15	8	23	0	0	0	23	0,00%
Heßler	5	6	11	0	0	0	11	0,00%
Buer	52	43	95	3	3	6	101	5,94%
Scholven	5	10	15	0	1	1	16	6,25%
Hassel	13	22	35	1	0	1	36	2,78%
Horst	13	16	29	0	0	0	29	0,00%
Beckhausen	13	13	26	1	0	1	27	3,70%
Erle	24	17	41	2	0	2	43	4,65%
Resse	15	11	26	0	1	1	27	3,70%
Resser Mark	5	3	8	0	0	0	8	0,00%
Neustadt	5	8	13	4	1	5	18	27,78%
Ückendorf	23	24	47	1	1	2	49	4,08%
Rotthausen	14	16	30	0	1	1	31	3,23%
Gesamt	311	302	613	17	19	36	649	5,55%

**Verteilung der Schüler/innen auf die Stadtteile
- nur Jahrgangsstufe 05 -**

Gesamtschulen

Ortsteil	Deutsch			Ausländer			Gesamt	Ausl in %
	Geschlecht		Z	Geschlecht		Z		
	M	W		M	W			
Auswärtige	23	19	42	0	0	0	42	0,00%
Altstadt	3	4	7	1	0	1	8	12,50%
Schalke	25	15	40	1	2	3	43	6,98%
Schalke-Nord	2	3	5	0	0	0	5	0,00%
Bismarck	6	4	10	1	0	1	11	9,09%
Bulmke-Hüllen	20	17	37	2	0	2	39	5,13%
Feldmark	5	16	21	0	1	1	22	4,55%
Heßler	5	9	14	0	1	1	15	6,67%
Buer	51	37	88	4	3	7	95	7,37%
Scholven	14	8	22	0	0	0	22	0,00%
Hassel	19	18	37	0	2	2	39	5,13%
Horst	32	45	77	3	3	6	83	7,23%
Beckhausen	21	15	36	1	0	1	37	2,70%
Erle	20	14	34	0	1	1	35	2,86%
Resse	8	11	19	1	1	2	21	9,52%
Resser Mark	4	3	7	0	0	0	7	0,00%
Neustadt	4	2	6	1	0	1	7	14,29%
Ückendorf	16	16	32	8	6	14	46	30,43%
Rotthausen	6	6	12	1	1	2	14	14,29%
Gesamt	284	262	546	24	21	45	591	7,61%

Evangelische Gesamtschule Gelsenkirchen-Bismarck

Ortsteil	Deutsch			Ausländer			Gesamt	Ausl in %
	Geschlecht		Z	Geschlecht		Z		
	M	W		M	W			
Auswärtige								
Altstadt	5	1	6	0	0	0	6	0,00%
Schalke	6	10	16	1	0	1	17	5,88%
Schalke-Nord	3	3	6	0	0	0	6	0,00%
Bismarck	18	16	34	1	1	2	36	5,56%
Bulmke-Hüllen	10	13	23	0	0	0	23	0,00%
Feldmark	4	2	6	0	0	0	6	0,00%
Heßler	2	8	10	0	0	0	10	0,00%
Buer	2	7	9	0	0	0	9	0,00%
Scholven	0	0	0	0	0	0	0	0,00%
Hassel	0	0	0	0	0	0	0	0,00%
Horst	0	0	0	0	0	0	0	0,00%
Beckhausen	0	1	1	0	0	0	1	0,00%
Erle	4	1	5	0	0	0	5	0,00%
Resse	1	2	3	0	0	0	3	0,00%
Resser Mark	2	1	3	0	0	0	3	0,00%
Neustadt	0	1	1	0	0	0	1	0,00%
Ückendorf	3	4	7	1	0	1	8	12,50%
Rotthausen	4	5	9	0	1	1	10	10,00%
Gesamt	64	75	139	3	2	5	144	3,47%

**Verteilung der Schüler/innen auf die Stadtteile
- nur Jahrgangsstufe 05 -**

Auswärtige

Ortsteil	Deutsch			Ausländer			Gesamt	Ausl in %
	Geschlecht		Z	Geschlecht		Z		
	M	W		M	W			
Auswärtige	3	2	5	0	0	0	5	0,00%
Altstadt	0	1	1	0	0	0	1	0,00%
Schalke	4	6	10	0	0	0	10	0,00%
Schalke-Nord	1	0	1	0	0	0	1	0,00%
Bismarck	5	4	9	1	0	1	10	10,00%
Bulmke-Hüllen	9	5	14	2	1	3	17	17,65%
Feldmark	2	4	6	0	0	0	6	0,00%
Heßler	0	1	1	0	0	0	1	0,00%
Buer	4	5	9	0	0	0	9	0,00%
Scholven	7	10	17	0	0	0	17	0,00%
Hassel	2	4	6	0	3	3	9	33,33%
Horst	24	25	49	0	0	0	49	0,00%
Beckhausen	8	3	11	0	0	0	11	0,00%
Erle	2	3	5	1	0	1	6	16,67%
Resse	7	14	21	0	0	0	21	0,00%
Resser Mark	0	1	1	0	0	0	1	0,00%
Neustadt	1	2	3	0	0	0	3	0,00%
Ückendorf	11	17	28	3	2	5	33	15,15%
Rotthausen	11	10	21	1	0	1	22	4,55%
Gesamt	101	117	218	8	6	14	232	6,03%

Gesamt

Ortsteil	Deutsch			Ausländer			Gesamt	Ausl in %
	Geschlecht		Z	Geschlecht		Z		
	M	W		M	W			
Auswärtige	52	41	93	0	0	0	93	0,00%
Altstadt	23	39	62	8	7	15	77	19,48%
Schalke	82	70	152	19	12	31	183	16,94%
Schalke-Nord	13	12	25	1	3	4	29	13,79%
Bismarck	63	55	118	6	7	13	131	9,92%
Bulmke-Hüllen	114	99	213	13	9	22	235	9,36%
Feldmark	40	35	75	6	2	8	83	9,64%
Heßler	17	25	42	0	2	2	44	4,55%
Buer	141	122	263	12	9	21	284	7,39%
Scholven	35	41	76	3	4	7	83	8,43%
Hassel	80	85	165	9	8	17	182	9,34%
Horst	83	94	177	11	4	15	192	7,81%
Beckhausen	61	45	106	5	1	6	112	5,36%
Erle	95	73	168	9	5	14	182	7,69%
Resse	36	49	85	2	2	4	89	4,49%
Resser Mark	16	13	29	1	0	1	30	3,33%
Neustadt	14	18	32	10	2	12	44	27,27%
Ückendorf	70	75	145	29	22	51	196	26,02%
Rotthausen	49	46	95	8	9	17	112	15,18%
Gesamt	1084	1037	2121	152	108	260	2381	10,92%

Schülerjahresstatistik

Teil 2

Schuljahr 2013/2014

(Stand Dezember 2013)

- Allgemeinbildende Schulen -

Seite 19 - 90

Schülerzahlen der einzelnen Schulen nach Schulformen und -arten

GEMEINSCHAFTSGRUNDSCHULEN		Deutsche	Ausländer	Gesamtzahl	Ausl in %	Gesamtanteil Ausl in %
GEM.- GRUNDSCHULE	GEORGSTRASSE	312	57	369	15,45%	1,37%
GEM.- GRUNDSCHULE	STERNSCHULE	265	39	304	12,83%	0,94%
GEM.- GRUNDSCHULE	FRIEDRICH-GRILLO-SCHULE	220	51	271	18,82%	1,22%
GEM.- GRUNDSCHULE	LEIPZIGER STRASSE	234	31	265	11,70%	0,74%
GEM.- GRUNDSCHULE	KURT-SCHUMACHER-STR.	97	28	125	22,40%	0,67%
GEM.- GRUNDSCHULE	BICKERNSTRASSE	158	13	171	7,60%	0,31%
GEM.- GRUNDSCHULE	MARSCHALLSTRASSE	298	81	379	21,37%	1,94%
GEM.- GRUNDSCHULE	SCHULE AN DER ERZBAHN	221	28	249	11,24%	0,67%
GEM.- GRUNDSCHULE	MRTINSCHULE	130	32	162	19,75%	0,77%
GEM.- GRUNDSCHULE	DÖRMANNSWEG	147	10	157	6,37%	0,24%
GEM.- GRUNDSCHULE	FERSENBRUCH	217	30	247	12,15%	0,72%
GEM.- GRUNDSCHULE	BECKERADRSCHULE	240	29	269	10,78%	0,70%
GEM.- GRUNDSCHULE	PFEFFERACKERSCHULE	267	4	271	1,48%	0,10%
GEM.- GRUNDSCHULE	LINDENSCHULE BUER	266	15	281	5,34%	0,36%
GEM.- GRUNDSCHULE	VELSENSCHULE	182	18	200	9,00%	0,43%
GEM.- GRUNDSCHULE	BÜLSECHULE	174	2	176	1,14%	0,05%
GEM.- GRUNDSCHULE	IM BRÖMM	175	13	188	6,91%	0,31%
GEM.- GRUNDSCHULE	MÄHRFELDSCHULE	247	18	265	6,79%	0,43%
GEM.- GRUNDSCHULE	JOSEF-RINGS-SCHULE	131	12	143	8,39%	0,29%
GEM.- GRUNDSCHULE	NORDSTERNSCHULE	243	35	278	12,59%	0,84%
GEM.- GRUNDSCHULE	AM SCHLOSS HORST	223	33	256	12,89%	0,79%
GEM.- GRUNDSCHULE	ALBERT-SCHWEITZER-STR.	203	6	209	2,87%	0,14%
GEM.- GRUNDSCHULE	GECKSHEIDE	201	2	203	0,99%	0,05%
GEM.- GRUNDSCHULE	ASTRID-LINDGREN-SCHULE	213	17	230	7,39%	0,41%
GEM.- GRUNDSCHULE	HEISTRASSE	239	23	262	8,78%	0,55%
GEM.- GRUNDSCHULE	LEYTHE-SCHULE	172	9	181	4,97%	0,22%
GEM.- GRUNDSCHULE	GUTENBERGSCHULE	189	12	201	5,97%	0,29%
GEM.- GRUNDSCHULE	WIEHAGENSCHULE	179	97	276	35,14%	2,33%
GEM.- GRUNDSCHULE	HAIDEKAMP	197	4	201	1,99%	0,10%
GEM.- GRUNDSCHULE	HOHENFRIEDBERGER STRASSE	149	66	215	30,70%	1,58%
GEM.- GRUNDSCHULE	GLÜCKAUF-SCHULE-ÜCKENDORF	173	92	265	34,72%	2,21%
GEM.- GRUNDSCHULE	MECHTENBERGSCHULE	174	37	211	17,54%	0,89%
GEM.- GRUNDSCHULE	TURMSCHULE	227	50	277	18,05%	1,20%
		6.763	994	7.757	12,81%	23,83%

EVANGELISCHE GRUNDSCHULEN		Deutsche	Ausländer	Gesamtzahl	Ausl in %	Gesamtanteil Ausl in %
EVANG. GRUNDSCHULE	MARTIN-LUTHER-SCHULE	180	6	186	3,23%	0,14%
		180	6	186	3,23%	0,14%

KATHOLISCHE GRUNDSCHULEN		Deutsche	Ausländer	Gesamtzahl	Ausl in %	Gesamtanteil Ausl in %
KATH. GRUNDSCHULE	DON-BOSCO-SCHULE	202	8	210	3,81%	0,19%
KATH. GRUNDSCHULE	SANDSTRASSE	200	6	206	2,91%	0,14%
KATH. GRUNDSCHULE	LIEBFRAUENSCHULE	214	13	227	5,73%	0,31%
KATH. GRUNDSCHULE	BARBARASCHULE	200	3	203	1,48%	0,07%
KATH. GRUNDSCHULE	IM EMSCHERBRUCH	194	3	197	1,52%	0,07%
		1.010	33	1.043	3,16%	0,79%

Schülerzahlen der einzelnen Schulen nach Schulformen und -arten

HAUPTSCHULEN		Deutsche	Ausländer	Gesamtzahl	Ausl in %	Gesamtanteil Ausl in %
HAUPTSCHULE	GRILLOSTRAÙE	168	209	377	55,44%	5,01%
HAUPTSCHULE	EMMASTRAÙE	241	62	303	20,46%	1,49%
HAUPTSCHULE	MEHRINGSTRAÙE	85	9	94	9,57%	0,22%
HAUPTSCHULE	EPPMANNSWEG	128	66	194	34,02%	1,58%
HAUPTSCHULE	SCHWALBENSTRAÙE	183	48	231	20,78%	1,15%
HAUPTSCHULE	FRANKAMPSTRAÙE	305	75	380	19,74%	1,80%
HAUPTSCHULE	AM DAHLBUSCH	139	207	346	59,83%	4,96%
		1.249	676	1.925	35,12%	16,21%

REALSCHULEN		Deutsche	Ausländer	Gesamtzahl	Ausl in %	Gesamtzahl Ausl in %
REALSCHULE	GERTRUD-BÄUMER-	502	122	624	19,55%	2,92%
REALSCHULE	LESSING-	435	163	598	27,26%	3,91%
REALSCHULE	MULVANY-	327	113	440	25,68%	2,71%
REALSCHULE	MÜHLENSTRAÙE	426	82	508	16,14%	1,97%
REALSCHULE	ST.-MICHAEL-STRAÙE	180	50	230	21,74%	1,20%
REALSCHULE	GERHART-HAUPTMANN-	622	51	673	7,58%	1,22%
		2.492	581	3.073	18,91%	13,93%

SEKUNDARSCHULEN		Deutsche	Ausländer	Gesamtzahl	Ausl in %	Gesamtzahl Ausl in %
SEKUNDARSCHULE	HASSEL	143	12	155	7,74%	0,29%
		143	12	155	7,74%	0,29%

GYMNASIEN		Deutsche	Ausländer	Gesamtzahl	Ausl in %	Gesamtzahl Ausl in %
GRILLO-	GYMNASIUM	474	144	618	23,30%	3,45%
SCHALKER	GYMNASIUM	480	71	551	12,89%	1,70%
CARL-FRIEDRICH-GAUß-	GYMNASIUM	584	41	625	6,56%	0,98%
RICARDA-HUCH-	GYMNASIUM	598	115	713	16,13%	2,76%
LEIBNIZ-	GYMNASIUM	988	92	1080	8,52%	2,21%
MAX-PLANCK-	GYMNASIUM	824	37	861	4,30%	0,89%
ANNETTE-VON-DROSTE- HÜLSHOFF-	GYMNASIUM	657	19	676	2,81%	0,46%
		4.605	519	5.124	10,13%	12,44%

GESAMTSCHULEN		Deutsche	Ausländer	Gesamtzahl	Ausl in %	Gesamtzahl Ausl in %
GESAMTSCHULE	BUER-MITTE	1260	131	1391	9,42%	3,14%
GESAMTSCHULE	HORST	1033	248	1281	19,36%	5,95%
GESAMTSCHULE	BERGER FELD	1193	168	1361	12,34%	4,03%
GESAMTSCHULE	ÜCKENDORF	656	473	1129	41,90%	11,34%
		4.142	1.020	5.162	19,76%	24,45%

Schülerzahlen der einzelnen Schulen nach Schulformen und -arten

FÖRDERSCHULEN -LERNEN UND EMOT. UND SOZ. ENTWICKLUNG-		Deutsche	Ausländer	Gesamtzahl	Ausl in %	Gesamtzahl Ausl in %
FÖRDERSCHULE	ANTONIUSSCHULE	103	38	141	26,95%	0,91%
FÖRDERSCHULE	UHLENBROCKSCHULE	62	37	99	37,37%	0,89%
FÖRDERSCHULE	SCHLOSSPARKSCHULE	85	27	112	24,11%	0,65%
FÖRDERSCHULE	RUNGENBERGSCHULE	43	23	66	34,85%	0,55%
FÖRDERSCHULE	MICHAEL-ENDE-SCHULE	51	17	68	25,00%	0,41%
FÖRDERSCHULE	MALTESERSCHULE	109	64	173	36,99%	1,53%
		453	206	659	31,26%	4,94%

FÖRDERSCHULEN -GEISTIGE ENTWICKLUNG-		Deutsche	Ausländer	Gesamtzahl	Ausl in %	Gesamtzahl Ausl in %
FÖRDERSCHULE	HANSASCHULE	112	44	156	28,21%	1,05%
FÖRDERSCHULE	ALBERT-SCHWEITZER-SCHULE	145	53	198	26,77%	1,27%
		257	97	354	27,40%	2,33%

FÖRDERSCHULEN -EMOT. UND SOZ. ENTWICKLUNG-		Deutsche	Ausländer	Gesamtzahl	Ausl in %	Gesamtzahl Ausl in %
FÖRDERSCHULE	AN DER BERGMANSGLÜCKSTR.	112	12	124	9,68%	0,29%
		112	12	124	9,68%	0,29%

FÖRDERSCHULEN -SPRACHE-		Deutsche	Ausländer	Gesamtzahl	Ausl in %	Gesamtzahl Ausl in %
FÖRDERSCHULE	AN DER GECKSHEIDE	193	15	208	7,21%	0,36%
		193	15	208	7,21%	0,36%

SCHULFORM	Deutsche	Ausländer	Gesamtzahl	Ausl in %	Gesamtzahl Ausl in %
GEMEINSCHAFTSGRUNDSCHULEN	6.763	994	7.757	12,81%	23,83%
EVANG. GRUNDSCHULEN	180	6	186	3,23%	0,14%
KATH. GRUNDSCHULEN	1.010	33	1.043	3,16%	0,79%
HAUPTSCHULEN	1.249	676	1.925	35,12%	16,21%
REALSCHULEN	2.492	581	3.073	18,91%	13,93%
SEKUNDARSCHULEN	143	12	155	7,74%	0,29%
GYMNASIEN	4.605	519	5.124	10,13%	12,44%
GESAMTSCHULEN	4.142	1.020	5.162	19,76%	24,45%
FÖRDERSCHULEN -LERNEN UND EMOT. UND SOZ. ENTWICKLUNG-	453	206	659	31,26%	4,94%
FÖRDERSCHULEN -GEISTIGE ENTWICKLUNG-	257	97	354	27,40%	2,33%
FÖRDERSCHULEN -SOZ. UND EMOT. ENTWICKLUNG-	112	12	124	9,68%	0,29%
FÖRDERSCHULEN -SPRACHE-	193	15	208	7,21%	0,36%
GESAMT	21.599	4.171	25.770	16,19%	100,00%

Schülerzahlen nach Schulformen und Jahrgangsstufen

Jahrgang	Grundschule		Hauptschule		Realschule		Sekundarschule		Gymnasium		Gesamtschule		Förderschule		Gesamt		Migr. in % Jgst	Migr. in % insg	
	Ges	Migr.	Ges	Migr.	Ges	Migr.	Ges	Migr.	Ges	Migr.	Ges	Migr.	Ges	Migr.	Ges	Migr.			
00													403	196	403	196	48,64%	48,64%	1,45%
01	2.147	1.254											55	21	2.202	1.275	38,18%	57,90%	9,46%
02	2.292	1.259											91	41	2.383	1.300	45,05%	54,55%	9,64%
03	2.348	1.331											85	46	2.433	1.377	54,12%	56,60%	10,21%
04	2.199	1.255											95	43	2.294	1.298	45,26%	56,58%	9,63%
05			266	203	419	260	80	46	649	328	591	328	74	43	2.079	1.208	58,11%	58,10%	8,96%
06			252	179	484	306	75	47	652	309	628	348	71	32	2.162	1.221	45,07%	56,48%	9,06%
07			338	208	562	349			622	252	663	361	122	60	2.307	1.230	49,18%	53,32%	9,12%
08			355	244	549	286			612	217	674	368	125	69	2.315	1.184	55,20%	51,14%	8,78%
09			410	246	508	235			580	192	740	408	140	80	2.378	1.161	57,14%	48,82%	8,61%
10			304	195	551	233			711	251	705	391	84	46	2.355	1.116	54,76%	47,39%	8,28%
11									660	168	466	216			1.126	384	34,10%	34,10%	2,85%
12									638	196	388	185			1.026	381	37,13%	37,13%	2,83%
13											307	153			307	153	49,84%	49,84%	1,13%
Gesamt	8.986	5.099	1.925	1.275	3.073	1.669	155	93	5.124	1.913	5.162	2.758	1.345	677	13.484	52.322	50,33%	52,32%	100,00%

Die Zahlen der Schülerinnen und Schüler mit Migrationshintergrund ergeben sich aus dem Programm "Schild".
Danach wird bei Vorliegen folgender Voraussetzungen ein Migrationshintergrund definiert:

- Die Schüler/der Schüler ist nicht in Deutschland geboren.
- Ein Elternteil ist nicht in Deutschland geboren.
- Die Verkehrssprache in der Familie ist nicht deutsch.

Entwicklung der Schülerzahlen je Schulform seit dem Schuljahr 1980 / 1981

	Grundschulen		Hauptschulen		Realschulen		Sekundarschulen		Gymnasien		Gesamtschulen		Förderschulen		Insgesamt		Berufskollegs			
	DEU	AUS	DEU	AUS	DEU	AUS	DEU	AUS	DEU	AUS	DEU	AUS	DEU	AUS	DEU	AUS	DEU	AUS		
19...																				
80/81	9.937	3.258	13.195	8.483	2.583	11.066	5.378	107	5.485											
:																				
85/86	7.408	2.976	10.384	5.000	2.676	7.676	3.768	245	4.013											
86/87	7.448	2.970	10.418	4.139	2.642	6.781	3.355	271	3.626											
87/88	7.618	2.914	10.532	3.242	2.487	5.729	3.009	271	3.280											
88/89	7.728	2.843	10.571	2.547	2.381	4.928	2.703	247	2.950											
89/90	8.094	2.755	10.849	2.173	2.137	4.310	2.519	266	2.785											
90/91	8.237	2.740	10.977	2.142	1.900	4.042	2.490	271	2.761											
91/92	8.285	2.746	11.031	2.009	1.750	3.759	2.600	297	2.897											
92/93	8.374	2.832	11.206	1.960	1.532	3.492	2.713	316	3.029											
93/94	8.378	3.043	11.421	1.967	1.439	3.406	2.839	348	3.187											
94/95	8.610	3.144	11.754	2.012	1.384	3.396	2.987	388	3.375											
95/96	8.865	3.322	12.187	2.004	1.287	3.291	3.102	432	3.534											
96/97	9.281	3.467	12.748	1.957	1.203	3.160	3.159	474	3.633											
97/98	9.308	3.482	12.790	1.989	1.102	3.091	3.191	530	3.721											
98/99	9.420	3.422	12.842	1.924	1.015	2.939	3.258	578	3.836											
99/00	9.127	3.429	12.556	1.963	1.067	3.030	3.320	595	3.915											
00/01	8.782	3.327	12.109	1.923	1.093	3.016	3.386	633	4.019											
01/02	8.410	3.173	11.583	2.038	1.109	3.147	3.455	647	4.102											
02/03	8.077	3.030	11.107	2.039	1.082	3.121	3.528	663	4.191											
03/04	8.126	2.804	10.930	2.045	1.079	3.124	3.527	668	4.195											
04/05	8.049	2.697	10.746	1.999	1.003	3.002	3.423	715	4.138											
05/06	7.984	2.636	10.620	1.824	923	2.747	3.297	738	4.035											
06/07	8.029	2.382	10.411	1.641	836	2.477	3.107	763	3.870											
07/08	8.033	2.107	10.140	1.479	886	2.365	3.059	724	3.783											
08/09	7.987	1.725	9.712	1.403	851	2.254	2.899	764	3.663											
09/10	8.183	1.319	9.502	1.364	810	2.174	2.714	791	3.505											
10/11	8.176	1.098	9.274	1.328	744	2.072	2.608	753	3.361											
11/12	8.113	959	9.072	1.303	749	2.052	2.594	697	3.291											
12/13	8.077	890	8.967	1.277	702	1.979	2.597	663	3.260	70	7									
13/14	7.953	1.033	8.986	1.249	676	1.925	2.492	581	3.073	143	12	155	4.605	519	5.124	4.142	1.020	5.162	1.015	
14/15																				
15/16																				
16/17																				

Entwicklung der Schülerzahlen an allgemeinbildenden Schulen je Schulform (Prozent) seit dem Schuljahr 1980/81

19...	Grundschulen	Hauptschulen	Realschulen	Sekundarschulen	Gymnasien	Gesamtschulen	Förderschulen
80/81	31,90%	26,75%	13,26%		18,95%	4,74%	4,40%
⋮							⋮
85/86	31,16%	23,04%	12,04%		19,70%	8,59%	5,47%
86/87	32,55%	21,19%	11,33%		19,49%	10,01%	5,44%
87/88	34,12%	18,56%	10,63%		19,78%	11,59%	5,33%
88/89	35,61%	16,60%	9,94%		19,74%	13,12%	4,99%
89/90	36,79%	14,62%	9,44%		19,82%	14,74%	4,58%
90/91	37,01%	13,63%	9,31%		19,65%	15,73%	4,67%
91/92	37,02%	12,61%	9,72%		19,54%	16,32%	4,80%
92/93	37,59%	11,71%	10,16%		19,46%	16,33%	4,75%
93/94	37,67%	11,23%	10,51%		19,34%	16,61%	4,64%
94/95	38,06%	11,00%	10,93%		19,01%	16,47%	4,53%
95/96	38,70%	10,45%	11,22%		18,88%	16,28%	4,48%
96/97	39,71%	9,84%	11,32%		18,82%	16,23%	4,08%
97/98	39,47%	9,54%	11,48%		19,04%	16,34%	4,13%
98/99	39,46%	9,03%	11,79%		19,14%	16,35%	4,23%
99/00	38,77%	9,35%	12,09%		19,28%	16,00%	4,51%
00/01	37,84%	9,42%	12,56%		19,49%	16,06%	4,63%
01/02	36,62%	9,95%	12,97%		19,41%	16,23%	4,82%
02/03	35,25%	9,91%	13,30%		19,62%	16,82%	5,11%
03/04	34,72%	9,92%	13,32%		19,62%	17,09%	5,32%
04/05	34,62%	9,67%	13,33%		19,56%	17,51%	5,31%
05/06	34,84%	9,01%	13,24%		19,80%	17,84%	5,28%
06/07	34,86%	8,29%	12,96%		20,32%	18,20%	5,37%
07/08	34,52%	8,05%	12,88%		20,84%	18,29%	5,43%
08/09	34,16%	7,93%	12,89%		21,09%	18,41%	5,52%
09/10	34,13%	7,81%	12,59%		21,37%	18,53%	5,58%
10/11	34,11%	7,62%	12,36%		21,53%	18,80%	5,58%
11/12	33,91%	7,67%	12,30%		21,47%	19,09%	5,55%
12/13	34,01%	7,51%	12,36%	0,29%	21,22%	19,33%	5,29%
13/14	34,87%	7,47%	11,92%	0,60%	19,88%	20,03%	5,22%
14/15							
15/16							
16/17							

Entwicklung der Schülerzahlen je Schulform seit dem Schuljahr 1985 / 1986 - Grafik -



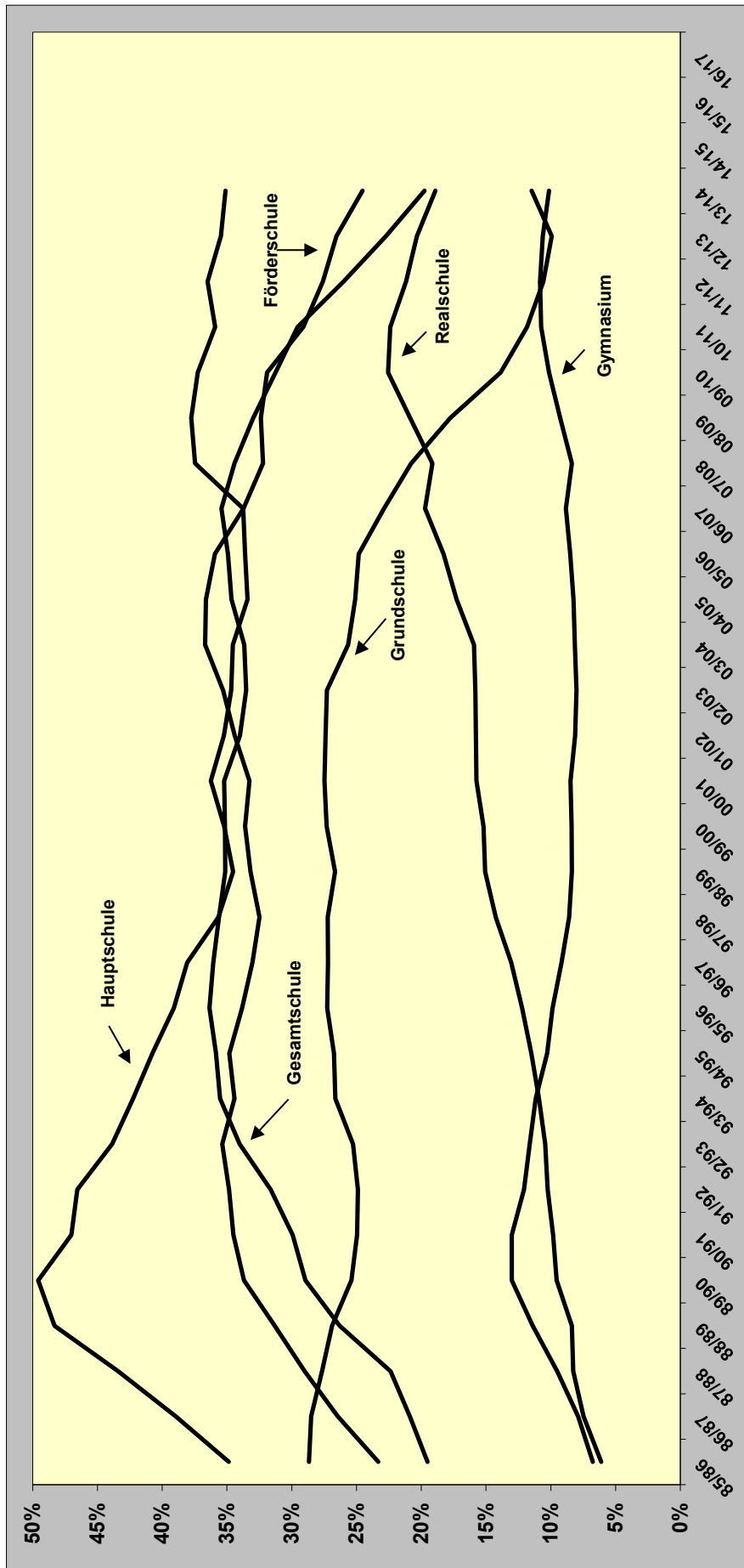
Die Sekundarschule wird aufgrund der geringen Schülerzahl in dieser Grafik nicht dargestellt.

Entwicklung des Ausländeranteils je Schulform (Prozent) seit dem Schuljahr 1980/81

19..	Grundschulen	Hauptschulen	Realschulen	Sekundarschulen	Gymnasien	Gesamtschulen	Förderschulen	Insgesamt	Berufskollegs
80/81	24,69%	23,34%	1,95%		2,98%	5,05%	9,28%	15,59%	4,55%
:									:
85/86	28,66%	34,86%	6,11%		6,76%	19,52%	23,33%	21,98%	7,09%
86/87	28,51%	38,96%	7,47%		7,89%	20,88%	26,44%	23,44%	7,50%
87/88	27,67%	43,41%	8,26%		9,50%	22,37%	29,01%	24,39%	8,61%
88/89	26,89%	48,32%	8,37%		11,40%	26,30%	31,31%	25,69%	9,31%
89/90	25,39%	49,58%	9,55%		13,00%	28,93%	33,68%	25,88%	10,21%
90/91	24,96%	47,01%	9,82%		13,01%	29,92%	34,51%	25,43%	12,25%
91/92	24,89%	46,55%	10,25%		12,07%	31,63%	34,85%	25,28%	14,40%
92/93	25,27%	43,87%	10,43%		11,62%	34,03%	35,36%	25,20%	15,44%
93/94	26,64%	42,25%	10,92%		11,17%	35,53%	34,42%	25,59%	16,30%
94/95	26,75%	40,75%	11,50%		10,29%	35,85%	34,81%	25,36%	16,77%
95/96	27,26%	39,11%	12,22%		9,86%	36,35%	33,83%	25,30%	17,26%
96/97	27,20%	38,07%	13,05%		9,17%	36,07%	33,03%	24,95%	17,26%
97/98	27,22%	35,65%	14,24%		8,57%	35,62%	32,49%	24,58%	17,20%
98/99	26,65%	34,54%	15,07%		8,38%	35,13%	33,19%	24,16%	16,61%
99/00	27,31%	35,21%	15,20%		8,39%	35,16%	33,61%	24,48%	15,74%
00/01	27,48%	36,24%	15,75%		8,48%	35,21%	33,27%	24,64%	14,95%
01/02	27,39%	35,24%	15,77%		8,13%	34,00%	34,40%	24,34%	14,15%
02/03	27,28%	34,67%	15,82%		8,01%	33,52%	35,30%	24,16%	13,63%
03/04	25,65%	34,54%	15,92%		8,14%	33,67%	36,69%	23,76%	10,99%
04/05	25,10%	33,41%	17,28%		8,25%	34,65%	36,63%	23,85%	10,34%
05/06	24,82%	33,60%	18,29%		8,50%	34,92%	35,94%	23,91%	10,15%
06/07	22,88%	33,75%	19,72%		8,83%	35,43%	33,73%	23,38%	9,90%
07/08	20,78%	37,46%	19,14%		8,38%	34,41%	32,23%	22,44%	10,17%
08/09	17,76%	37,76%	20,86%		9,27%	32,98%	32,38%	21,56%	10,74%
09/10	13,88%	37,26%	22,57%		10,14%	31,26%	31,89%	20,22%	10,68%
10/11	11,84%	35,91%	22,40%		10,74%	29,54%	29,12%	19,04%	11,42%
11/12	10,57%	36,50%	21,18%		10,83%	26,00%	27,61%	17,81%	11,92%
12/13	9,93%	35,47%	20,34%	9,09%	10,62%	22,72%	26,54%	16,63%	12,26%
13/14	11,48%	35,12%	18,91%	7,74%	10,13%	19,76%	24,54%	16,18%	13,06%
14/15									
15/16									
16/17									

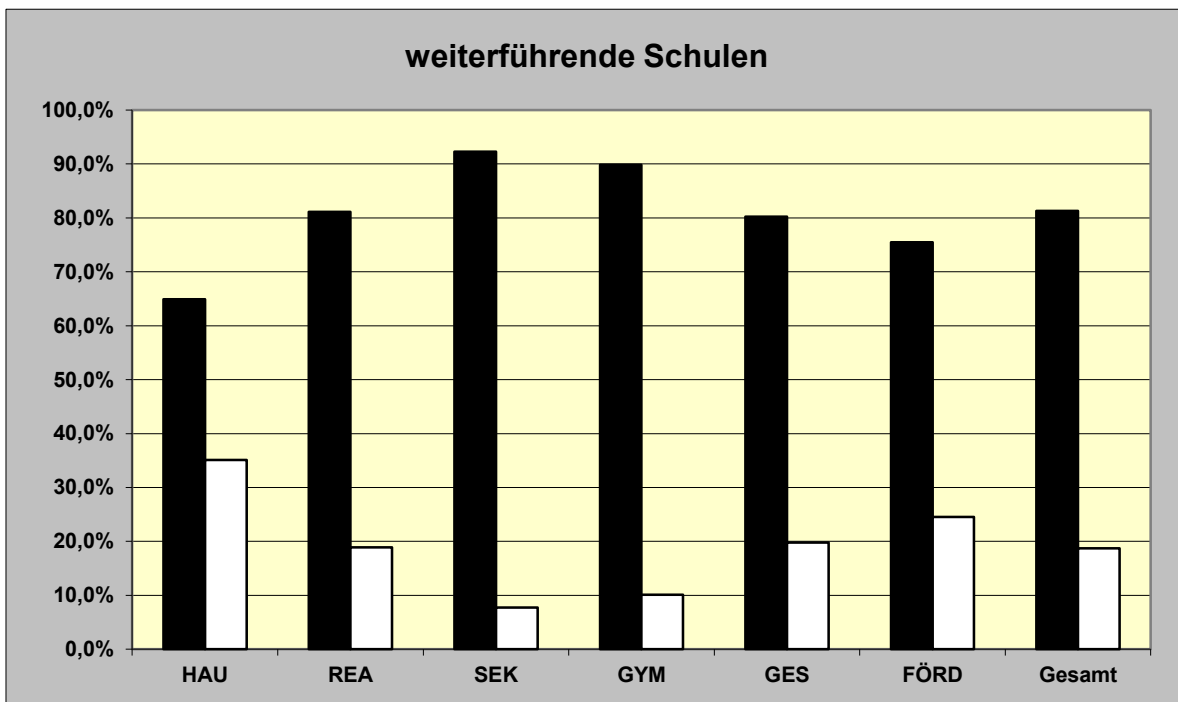
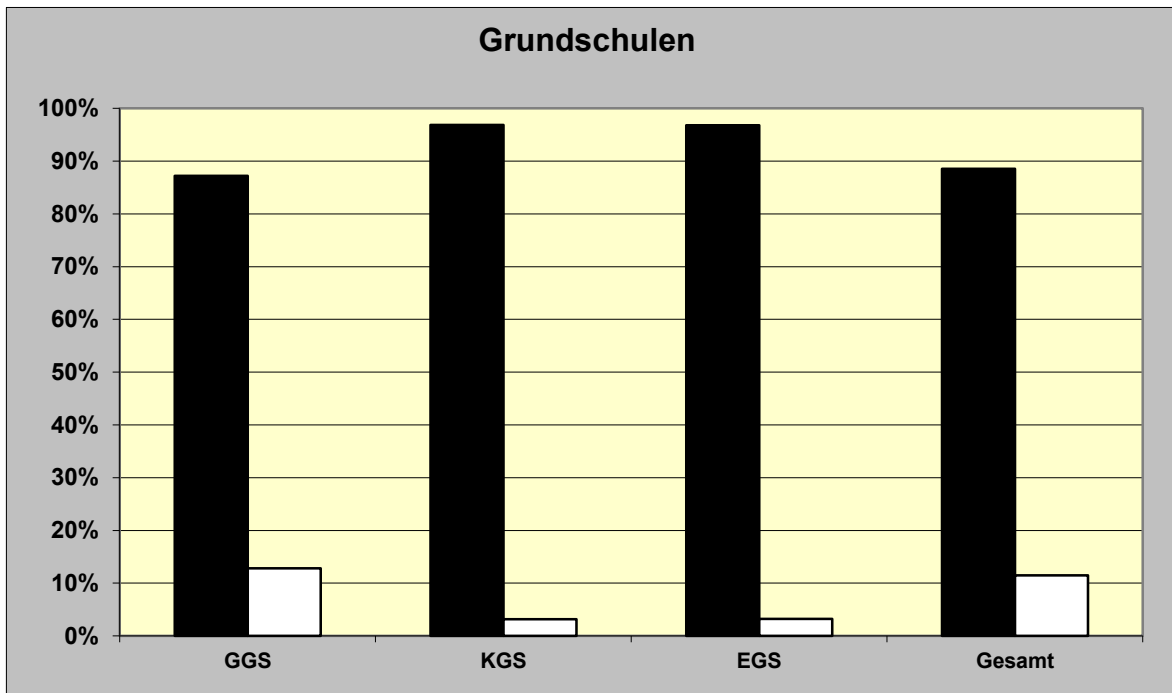
Entwicklung der Ausländeranteile

allgemeinbildende Schulen



Da für die Schulform "Sekundarschule" noch nicht hinreichend Vergleichszahlen vorliegen, wird sie in der Grafik nicht dargestellt.

Ausländeranteile



Legende:

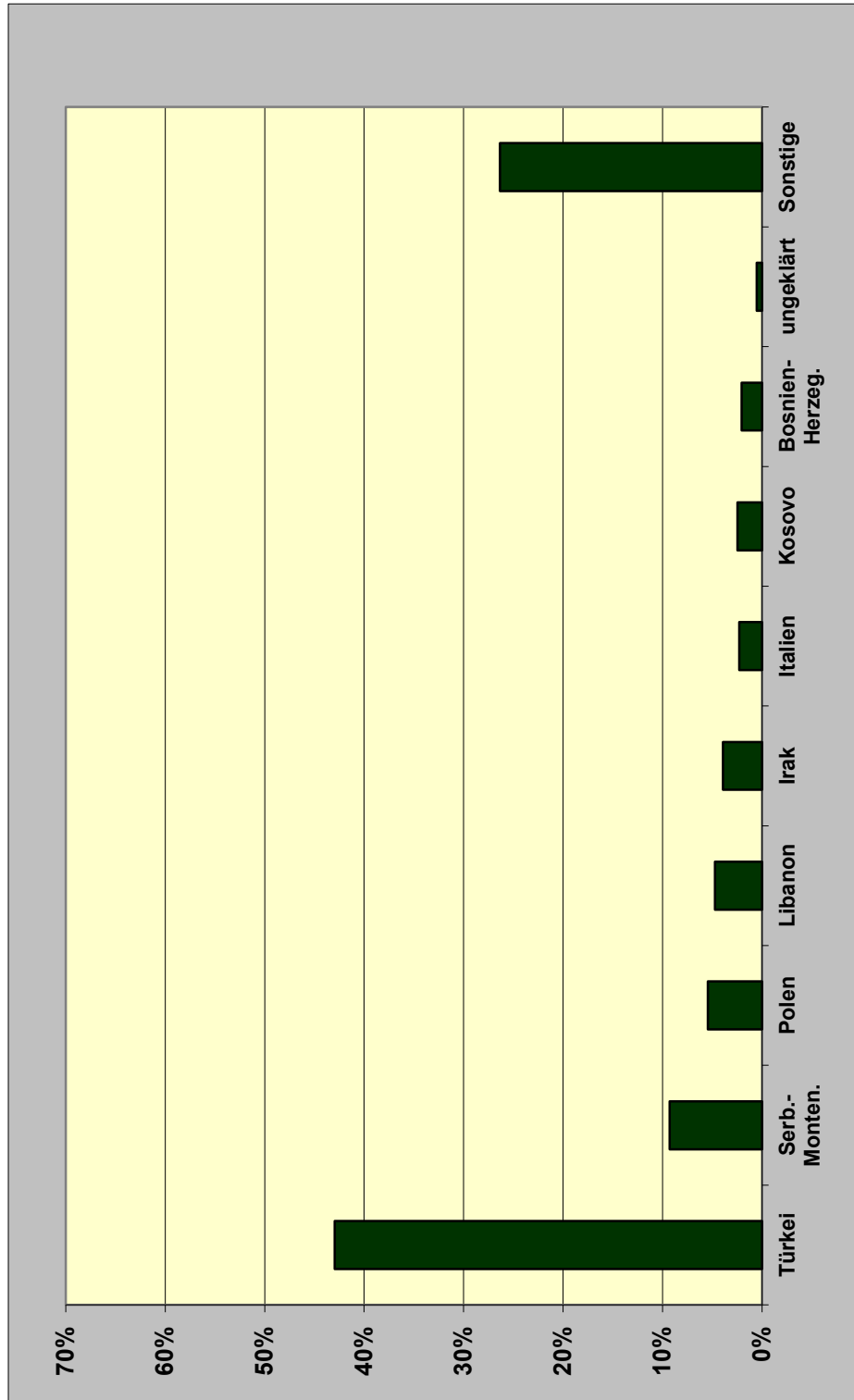
schwarzer Balken = Deutsche

weißer Balken = Ausländer

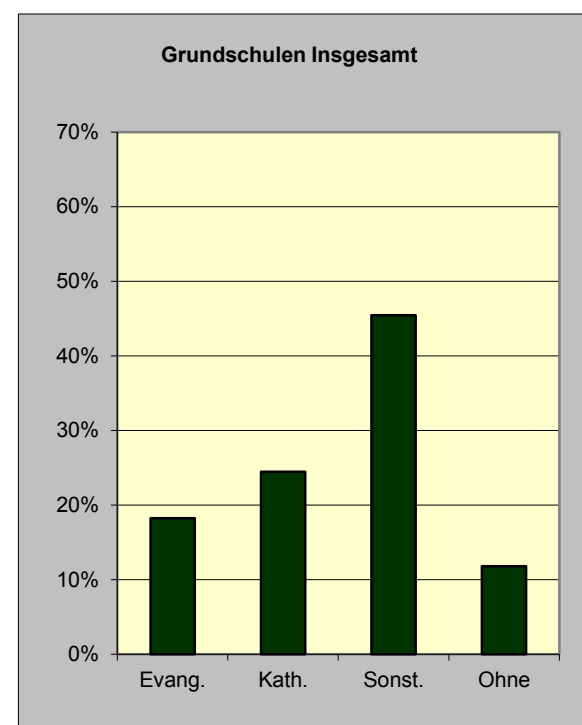
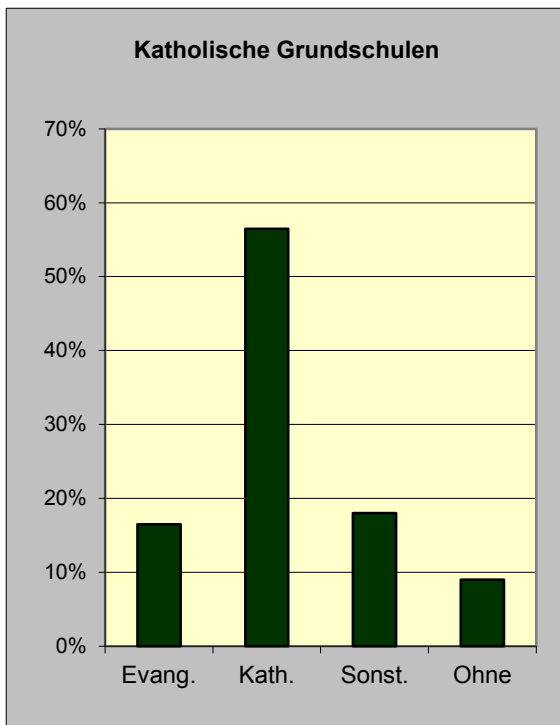
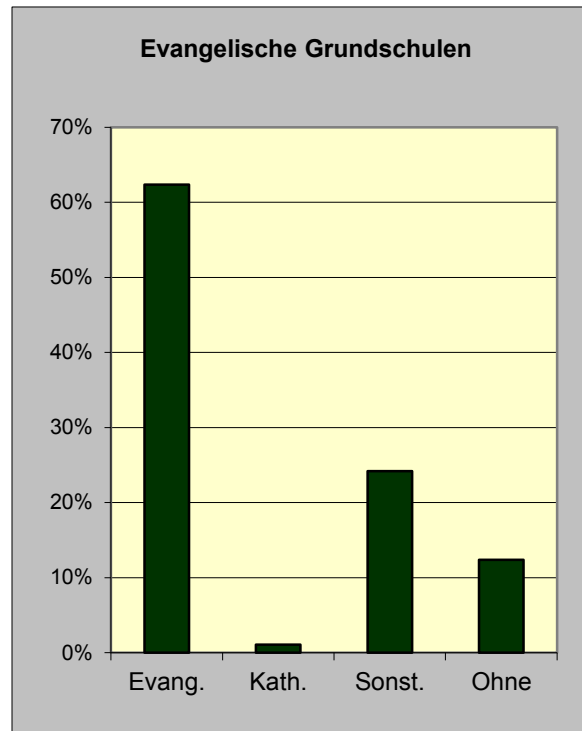
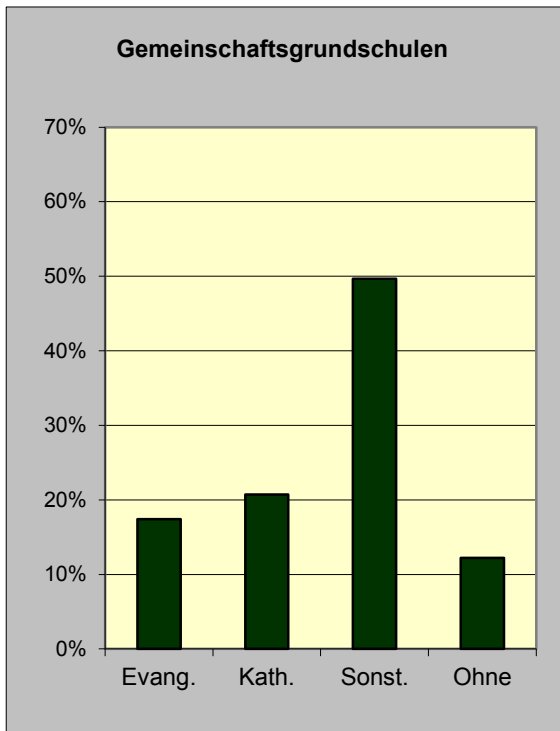
Jahrgangsstufen und Nationalität

JGST	Ges	Deu	Ausl	%Ausl	Türkei	%	Ser/Mon	%	Polen	%	Libanon	%	Irak	%	Italien	%	Kosovo	%	Bos/Herz	%	ungekl.	%	Sonst.	%
00	403	304	99	24,57	46	46,46	14	14,14	4	4,04	9	9,09	2	2,02	1	1,01	1	1,01	3	3,03	2	2,02	17	17,17
01	2.202	1.943	259	11,76	41	15,83	37	14,29	28	10,81	11	4,25	15	5,79	6	2,32	8	3,09	6	2,32	0	0,00	107	41,31
02	2.383	2.116	267	11,20	46	17,23	41	15,36	19	7,12	18	6,74	14	5,24	8	3,00	16	5,99	3	1,12	0	0,00	102	38,20
03	2.433	2.163	269	11,06	59	21,93	35	13,01	22	8,18	18	6,69	21	7,81	8	2,97	13	4,83	8	2,97	0	0,00	85	31,60
04	2.294	2.022	272	11,86	50	18,38	43	15,81	21	7,72	19	6,99	18	6,62	6	2,21	6	2,21	10	3,68	1	0,37	98	36,03
05	2.079	1.820	259	12,46	62	61,09	34	13,13	20	7,72	14	5,41	13	5,02	10	3,86	11	4,25	3	1,16	0	0,00	92	35,52
06	2.162	1.846	316	14,62	97	30,70	32	10,13	22	6,96	19	6,01	17	5,38	5	1,58	6	1,90	9	2,85	0	0,00	109	34,49
07	2.307	1.970	337	14,61	138	40,95	39	11,57	24	7,12	21	6,23	11	3,26	9	2,67	3	0,89	5	1,48	2	0,59	85	25,22
08	2.315	1.804	511	22,07	268	52,45	46	9,00	20	3,91	23	4,50	18	3,52	8	1,57	13	2,54	7	1,37	1	0,20	107	20,94
09	2.378	1.763	615	25,86	330	53,66	34	5,53	29	4,72	22	3,58	21	3,41	13	2,11	11	1,79	6	0,98	7	1,14	142	23,09
10	2.355	1.801	554	23,52	365	65,88	23	4,15	12	2,17	20	3,61	6	1,08	13	2,35	9	1,62	14	2,53	6	1,08	86	15,52
11	1.126	962	164	14,56	115	70,12	2	1,22	3	1,83	0	0,00	4	2,44	2	1,22	2	1,22	7	4,27	1	0,61	28	17,07
12	1.026	839	187	18,23	128	68,45	6	3,21	2	1,07	3	1,60	1	0,53	2	1,07	4	2,14	4	2,14	2	1,07	35	18,72
13	307	246	61	19,87	46	75,41	1	1,64	1	1,64	0	0,00	2	3,28	4	6,56	0	0,00	1	1,64	0	0,00	6	9,84
Sum	25.770	21.599	4.170	16,18	1.791	42,95	387	9,28	227	5,44	197	4,72	163	3,91	95	2,28	103	2,47	86	2,06	22	0,53	1.099	26,35

Nationalitäten an allgemeinbildenden Schulen



Konfessionsanteile an Grundschulen



Notizen

Ganztags- bzw. Betreuungsangebote an Gelsenkirchener Schulen

Schulbezeichnung	Straße	PLZ	Stadtteil	Ganztag	Gruppen		
					OGS	8-1	GoS
Gemeinschaftsgrundschule	Georgstraße 1	45879	Altstadt		2	2	
Sternschule (GGS)	Franz-Bielefeld-Straße 50	45881	Schalke		3	2	
Friedrich-Grillo-Schule (GGS)	Grillostraße 63	45881	Schalke		3	2	
Gemeinschaftsgrundschule	Leipziger Straße 1	45881	Schalke		3	2	
Gemeinschaftsgrundschule	Kurt-Schumacher-Str. 148	45881	Schalke-Nord		1		
Gemeinschaftsgrundschule	Bickenstraße 98	45889	Bismarck		2		
Gemeinschaftsgrundschule	Marschallstraße 13	45889	Bismarck		3	1	
Außenstelle	Lenastraße 5	45889	Bismarck			1	
Schule an der Erzbahn (GGS)	Vandalenstraße 43	45888	Bulmke-Hüllen		2	1	
Martinschule (GGS)	Wanner Straße 125	45888	Bulmke-Hüllen		2	1	
Gemeinschaftsgrundschule	Dörmannsweg 23	45888	Bulmke-Hüllen		2	1	
Don-Bosco-Schule (KGS)	Fürstinnenstraße 53	45883	Feldmark		3	2	
Martin-Luther-Schule (EGS)	Fürstinnenstraße 53	45883	Feldmark		2	1	
Gemeinschaftsgrundschule	Fersenbruch 35	45883	Hessler		4	1	
Beckeradschule (GGS)	Beckeradstraße 66	45897	Buer-Mitte		3	3	
Pfefferackerschule (GGS)	Pfefferackerstraße 21	45894	Buer-Mitte		3	2	
Lindenschule Buer (GGS)	Urbanusstraße 25	45894	Buer-Mitte		4	3	
Velsenchule (GGS)	Velsenstraße 11	45894	Buer-Mitte		2	2	
Bülseschule (GGS)	Bülsestraße 65	45896	Scholven		2	2	
Gemeinschaftsgrundschule	Im Brömm 6	45896	Scholven		2	4	
Mährfeldschule (GGS)	Röttgersweg 20	45896	Hassel		2	2	
Josef-Rings-Schule (GGS)	Spindelstraße 8	45896	Hassel		2	1	
Nordsternschule (GGS)	Devensstraße 102	45899	Horst		3	2	
Grundschule am Schloss Horst (GGS)	Turfstraße 19	45899	Horst		3	2	
Katholische Grundschule	Sandstraße 12	45899	Horst		2	2	
Gemeinschaftsgrundschule	Albert-Schweitzer-Str. 38	45899	Beckhausen		2	2	
Gemeinschaftsgrundschule	Gecksheide 153 a	45897	Beckhausen		2	1	
Außenstelle	Flurstraße 100	45899	Beckhausen		2	1	
Liebfrauenschule (KGS)	Schwalbenstraße 26	45899	Beckhausen		4	1	
Astrid-Lindgren-Schule (GGS)	Heinrichstr. 2	45891	Erle		2	2	
Gemeinschaftsgrundschule	Heistraße 24	45891	Erle		2	4	
Leytheschule (GGS)	Oststraße 17	45891	Erle		2	2	
Barbaraschule (KGS)	Middelicher Straße 221	45892	Resse		2	3	
Gutenbergschule (GGS)	Lange Straße 21	45892	Resse		2	0	
Katholische Grundschule	Im Emscherbruch 70	45892	Resser Mark		3	2	
Wiehagenschule (GGS)	Josefstr. 28	45879	Neustadt		3	3	
Gemeinschaftsgrundschule	Haidekamp 69	45886	Ückendorf		3	2	
Gemeinschaftsgrundschule	Hohenfriedberger Str. 2	45886	Ückendorf		2	1	
Glückaufschule-Ückendorf (GGS)	Stephanstraße 14	45886	Ückendorf		4	2	
Mechtenbergschule (GGS)	Danziger Str. 22	45884	Rotthausen		2	2	
Turmschule (GGS)	Schonbecker Straße 32	45884	Rotthausen		2	2	

Ganztags- bzw. Betreuungsangebote an Gelsenkirchener Schulen

Schulbezeichnung	Straße	PLZ	Stadtteil	Ganztag	Gruppen		
					OGS	8-1	GoS
Hauptschule	Grillostraße 111	45881	Schalke				X
Hauptschule	Emmastr. 12 - 16	45888	Bulmke-Hüllen	X			X
Hauptschule	Mehringstraße 16	45896	Scholven				X
Hauptschule	Eppmannsweg 34	45896	Hassel	X			X
Hauptschule	Schwalbenstraße 22	45889	Beckhausen	X			X
Hauptschule	Frankampstr. 111	45891	Erle				X
Hauptschule	Am Dahlbusch 98	45884	Rotthausen				X

Gertrud-Bäumer-Realschule	Rotthausen Straße 2-4	45879	Altstadt	X*			X
Lessing-Realschule	Grenzstraße 3	45881	Schalke				X
Mulvany-Realschule	Hagemannshof 5	45889	Bismarck	X*			X
Realschule	Mühlenstraße 15	45894	Buer-Mitte				X
Realschule	St.-Michael-Straße 1	45896	Hassel	X*			X
Gerhart-Hauptmann-Realschule	Mühlbachstraße 3	45891	Erle				X

X* Ganztag im Aufbau; Realschulen zurzeit in den Jahrgängen 5 bis 9

Sekundarschule Hassel	Eppmannsweg 34	45896	Hassel	X			X
-----------------------	----------------	-------	--------	---	--	--	---

Grillo-Gymnasium	Hauptstraße 60	45879	Altstadt	X*			X
Schalke Gymnasium	Liboriusstraße 103	45881	Schalke				X
Carl-Friedrich-Gauß-Gymnasium	Hammerschmidtstraße 13	45888	Bulmke-Hüllen				X
Ricarda-Huch-Gymnasium	Schulthestraße 50	45888	Bulmke-Hüllen	X*			X
Leibniz-Gymnasium	Breddestraße 21	45894	Buer-Mitte				X
Max-Planck-Gymnasium	Goldbergstraße 91	45894	Buer-Mitte				X
Annette-von-Droste-Hülshoff-Gym.	Goldbergstraße 93	45894	Buer-Mitte				X

X* Ganztag im Aufbau; Gymnasien zurzeit in den Jahrgängen 5 bis 9

Antoniuschule (Förderschule - Lernen und EsE-)	Antoniusstraße 2	45881	Schalke	X			X
Uhlenbrockschule (Förderschule - Lernen und EsE -)	Polsumer Straße 67	45894	Buer-Mitte		2		X
Schlossparkschule (Förderschule - Lernen und EsE -)	Turfstraße 17	45899	Horst		3		X
Rungenbergschule (Förderschule - Lernen und EsE-)	Surresestraße 20	45891	Erle		1		X
Michael-Ende-Schule (Förderschule - Lernen und EsE-)	Surresestraße 20	45891	Erle		1		X
Malteserschule (Förderschule - Lernen und EsE-)	Malteserstraße 2	45879	Neustadt		1	1	X
Hansaschule (Förderschule -Geistige Entwicklung-)	Hansastraße 4	45888	Bulmke-Hüllen	X			
Alb.-Schweitzer-Schule (Förderschule -Geistige Entwicklung-)	Albert-Schweitzer-Str. 38	45899	Beckhausen	X			
Förderschule - Emotionale und soziale Entwicklung -	Bergmannsglückstr. 75	45891	Hassel				
Förderschule - Sprache -	Gecksheide 153	45897	Beckhausen		2		

EsE = Emotionale und soziale Entwicklung

Gesamtschule Buer-Mitte	Nollenpad 29	45894	Buer-Mitte	X			
Gesamtschule Horst	Devensstraße 15	45899	Horst	X			
Gesamtschule Berger Feld	Adenauerallee 110	45891	Erle	X			
Gesamtschule Ückendorf	Bochumer Straße 190	45886	Ückendorf	X			

SUMME				16	109	73	27
--------------	--	--	--	-----------	------------	-----------	-----------

Legende

OGS	Offene Ganztagschule
8-1	Schule von acht bis eins
GoS	Geld oder Stelle

**Grundschulen
Stadtbezirk Gelsenkirchen-Mitte**

GGG Georgstraße 1 (195558)

JGST Klassen	Ges	Deu	Migr	%Migr	Ausl	%Ausl	Türkei	%Türkei	Ser-Mon	%Ser-Mon	Polen	%Polen	Libanon	%Libanon	Irak	%Irak	ungekl.	%ungekl.	Sonst.	%Sonst.	männlich				weiblich						
																					ev.	kath.	ohne	insg.	ev.	kath.	ohne	insg.			
																					ev.	kath.	ohne	insg.	ev.	kath.	ohne	insg.			
01	4	90	76	84,44	14	15,56	3	21,43	0	0,00	0	0,00	5	35,71	1	7,14	0	0,00	5	35,71	1	6	6	34	47	5	2	4	32	43	
02	4	97	83	79	81,44	14	14,43	3	21,43	0	0,00	0	0,00	4	28,57	2	14,29	0	0,00	5	35,71	7	3	11	27	48	5	5	5	34	49
03	4	91	78	70	76,92	13	14,29	5	38,46	0	0,00	0	0,00	3	23,08	1	7,69	0	0,00	4	30,77	7	4	4	22	37	9	7	8	30	54
04	4	91	75	73	80,22	16	17,58	3	18,75	1	6,25	0	0,00	4	25,00	0	0,00	0	0,00	8	50,00	5	6	5	29	45	6	7	2	31	46
Sum	16	369	312	298	80,76	57	15,45	14	24,56	1	1,75	0	0,00	16	28,07	4	7,02	0	0,00	22	38,60	20	19	26	112	177	25	21	19	127	192

GGG Franz-Bielefeld-Straße - Sternschule - (195546)

JGST Klassen	Ges	Deu	Migr	%Migr	Ausl	%Ausl	Türkei	%Türkei	Ser-Mon	%Ser-Mon	Polen	%Polen	Libanon	%Libanon	Irak	%Irak	ungekl.	%ungekl.	Sonst.	%Sonst.	männlich				weiblich						
																					ev.	kath.	ohne	insg.	ev.	kath.	ohne	insg.			
																					ev.	kath.	ohne	insg.	ev.	kath.	ohne	insg.			
01	3	78	64	56	71,79	14	17,95	2	14,29	3	21,43	1	7,14	0	0,00	0	0,00	8	57,14	8	8	8	1	17	34	7	9	2	26	44	
02	3	87	74	68	78,16	13	14,94	2	15,38	0	0,00	2	15,38	2	15,38	0	0,00	0	0,00	7	53,85	2	6	6	22	36	7	10	6	28	51
03	3	75	70	49	65,33	5	6,67	1	20,00	0	0,00	0	0,00	2	40,00	0	0,00	2	40,00	2	10	2	10	2	22	36	7	9	5	18	39
04	3	64	57	38	59,38	7	10,94	2	28,57	0	0,00	1	14,29	1	14,29	1	14,29	0	0,00	2	28,57	8	10	4	19	41	2	3	3	15	23
Sum	12	304	265	211	69,41	39	12,83	7	17,95	3	7,69	4	10,26	5	12,82	1	2,56	0	0,00	19	48,72	20	34	13	80	147	23	31	16	87	157

GGG Grillostraße 63 - Friedrich-Grillo-Schule - (19246)

JGST Klassen	Ges	Deu	Migr	%Migr	Ausl	%Ausl	Türkei	%Türkei	Ser-Mon	%Ser-Mon	Polen	%Polen	Libanon	%Libanon	Irak	%Irak	ungekl.	%ungekl.	Sonst.	%Sonst.	männlich				weiblich						
																					ev.	kath.	ohne	insg.	ev.	kath.	ohne	insg.			
																					ev.	kath.	ohne	insg.	ev.	kath.	ohne	insg.			
01	3	70	57	57	81,43	13	18,57	1	7,69	3	23,08	3	23,08	0	0,00	1	7,69	0	0,00	5	38,46	4	6	0	25	35	4	10	0	21	35
02	3	59	51	40	67,80	8	13,56	2	25,00	1	12,50	0	0,00	0	0,00	1	12,50	0	0,00	4	50,00	4	13	2	11	30	3	7	0	19	29
03	3	73	56	49	67,12	17	23,29	3	17,65	0	0,00	0	0,00	2	11,76	3	17,65	0	0,00	9	52,94	3	8	4	22	37	2	11	2	21	36
04	3	63	56	51	73,91	13	18,84	3	23,08	3	23,08	0	0,00	0	0,00	2	15,38	0	0,00	5	38,46	4	5	4	15	28	4	14	6	17	41
Sum	12	271	220	197	72,69	51	18,82	9	17,65	7	13,73	3	5,88	2	3,92	7	13,73	0	0,00	23	45,10	15	32	10	73	130	13	42	8	78	141

GGG Leipziger Straße 1 (119180)

JGST Klassen	Ges	Deu	Migr	%Migr	Ausl	%Ausl	Türkei	%Türkei	Ser-Mon	%Ser-Mon	Polen	%Polen	Libanon	%Libanon	Irak	%Irak	ungekl.	%ungekl.	Sonst.	%Sonst.	männlich				weiblich						
																					ev.	kath.	ohne	insg.	ev.	kath.	ohne	insg.			
																					ev.	kath.	ohne	insg.	ev.	kath.	ohne	insg.			
01	3	71	59	58	81,69	12	16,90	4	33,33	0	0,00	2	16,67	0	0,00	0	0,00	6	50,00	3	9	0	23	35	5	1	1	29	36		
02	3	68	65	49	72,06	3	4,41	1	33,33	0	0,00	1	33,33	0	0,00	0	0,00	1	33,33	4	5	0	28	37	4	4	1	22	31		
03	3	70	63	48	68,57	7	10,00	2	28,57	2	28,57	0	0,00	1	14,29	0	0,00	2	28,57	2	3	16	17	38	5	3	16	8	32		
04	3	56	47	48	85,71	9	16,07	1	11,11	1	11,11	1	11,11	0	0,00	0	0,00	6	66,67	3	2	9	16	30	6	0	13	7	26		
Sum	12	265	234	203	76,60	31	11,70	8	25,81	3	9,68	4	12,90	1	3,23	0	0,00	0	0,00	15	48,39	12	19	25	84	140	20	8	31	66	125

GGG Kurt-Schumacher-Straße 148 (119301) - An der Schule ist eine Internationale Förderklasse eingerichtet. -

JGST Klassen	Ges	Deu	Migr	%Migr	Ausl	%Ausl	Türkei	%Türkei	Ser-Mon	%Ser-Mon	Polen	%Polen	Libanon	%Libanon	Irak	%Irak	ungekl.	%ungekl.	Sonst.	%Sonst.	männlich				weiblich				
																					ev.	kath.	ohne	insg.	ev.	kath.	ohne	insg.	
																					ev.	kath.	ohne	insg.	ev.	kath.	ohne	insg.	
01	1	30	25	24	80,00	5	16,67	0	0,00	3	60,00	0	0,00	0	0,00	0	0,00	2	40,00	1	0	1	13	15	1	4	0	10	15
02	1	25	22	14	56,00	3	12,00	0	0,00	1	33,33	0	0,00	0	0,00	0	0,00	2	66,67	2	1	1	9	13	4	0	2	6	12
03	2	38	25	36	94,74	13	34,21	2	15,38	2	15,38	1	7,69	0	0,00	0	0,00	7	53,85	3	1	3	17	24	1	0	2	11	14
04	1	32	25	21	65,63	7	21,88	0	0,00	0	0,00	1	14,29	0	0,00	0	0,00	5	71,43	4	5	3	11	23	2	2	2	3	9
Sum	6	125	97	95	76,00	28	22,40	2	7,14	6	21,43	2	7,14	0	0,00	0	0,00	16	57,14	10	7	8	50	75	8	6	6	30	50

GGG Bickenstraße 98 (119027)

JGST	Klassen	Ges	männlich										weiblich																				
			ev.					Sonst.					ev.		Sonst.																		
			Deu	Migr	%Migr	Ausl	%Ausl	Türkei	%	Ser-Mon	%	Polen	%	Libanon	%	Irak	%	ungekl.	%	insg.	ev.	kath.	ohne	sonst	insg.								
01	2	49	45	33	67,35	4	8,16	1	25,00	0	0,00	0	0,00	0	0,00	0	0,00	0	0,00	2	50,00	3	0	18	24	4	3	0	18	25			
02	2	30	27	21	70,00	3	10,00	0	0,00	0	0,00	0	0,00	0	0,00	0	0,00	0	0,00	2	66,67	4	1	0	13	18	1	4	0	7	12		
03	2	50	46	35	70,00	4	8,00	3	75,00	0	0,00	0	0,00	0	0,00	0	0,00	0	0,00	5	25,00	5	3	2	13	23	2	3	4	18	27		
04	2	42	40	21	50,00	2	4,76	2	100,00	0	0,00	0	0,00	0	0,00	0	0,00	0	0,00	0	0,00	0	0,00	0	0,00	5	5	13	27	3	0	4	15
Sum	8	171	158	110	64,33	13	7,60	7	53,85	0	0,00	0	0,00	1	7,69	0	0,00	0	0,00	5	38,46	16	12	7	57	92	10	10	8	51	79		

GGG Marschallstraße 13 (einschl. Ast. Lenastraße 5) (118928) - An der Schule sind zwei Internationale Förderklassen eingerichtet. -

JGST	Klassen	Ges	männlich										weiblich																		
			ev.					Sonst.					ev.		Sonst.																
			Deu	Migr	%Migr	Ausl	%Ausl	Türkei	%	Ser-Mon	%	Polen	%	Libanon	%	Irak	%	ungekl.	%	insg.	ev.	kath.	ohne	sonst	insg.						
01	3	88	70	68	77,27	18	20,45	2	11,11	1	5,56	1	5,56	1	5,56	0	0,00	2	11,11	12	66,67	2	3	0	32	37	7	4	0	40	51
02	4	101	74	81	80,20	27	26,73	1	3,70	3	11,11	3	11,11	2	7,41	0	0,00	0	0,00	18	66,67	7	7	2	34	50	4	7	1	39	51
03	4	97	81	68	70,10	16	16,49	0	0,00	3	18,75	1	6,25	1	6,25	0	0,00	0	0,00	11	68,75	7	7	5	28	47	6	9	8	27	50
04	4	93	73	76	81,72	20	21,51	4	20,00	4	20,00	2	10,00	0	0,00	1	5,00	0	0,00	9	45,00	1	6	9	23	39	0	8	7	39	54
Sum	15	379	298	293	77,31	81	21,37	7	8,64	11	13,58	7	8,64	3	3,70	3	3,70	0	0,00	50	61,73	17	23	16	117	173	17	28	16	145	206

GGG Dörmannsweg 23 (185553)

JGST	Klassen	Ges	männlich										weiblich																		
			ev.					Sonst.					ev.		Sonst.																
			Deu	Migr	%Migr	Ausl	%Ausl	Türkei	%	Ser-Mon	%	Polen	%	Libanon	%	Irak	%	ungekl.	%	insg.	ev.	kath.	ohne	sonst	insg.						
01	2	46	45	28	60,87	1	2,17	0	0,00	0	0,00	0	0,00	1	100,00	1	100,00	0	0,00	0	0,00	0	0,00	15	23	5	4	0	14	23	
02	1	30	29	23	76,67	1	3,33	0	0,00	0	0,00	1	100,00	0	0,00	0	0,00	0	0,00	0	0,00	0	0,00	3	4	0	10	17	1	9	13
03	2	41	38	29	70,73	3	7,32	0	0,00	0	0,00	0	0,00	2	66,67	0	0,00	0	0,00	1	33,33	5	1	0	15	21	5	3	1	11	20
04	2	40	35	32	80,00	5	12,50	0	0,00	1	20,00	0	0,00	3	60,00	0	0,00	0	0,00	1	20,00	6	3	0	16	25	4	1	0	10	15
Sum	7	157	147	112	71,34	10	6,37	0	0,00	1	10,00	1	10,00	0	0,00	6	60,00	0	0,00	2	20,00	16	14	0	56	86	15	10	2	44	71

GGG Vandalienstraße 43 - Schule an der Erzbahn - (119167)

JGST	Klassen	Ges	männlich										weiblich																		
			ev.					Sonst.					ev.		Sonst.																
			Deu	Migr	%Migr	Ausl	%Ausl	Türkei	%	Ser-Mon	%	Polen	%	Libanon	%	Irak	%	ungekl.	%	insg.	ev.	kath.	ohne	sonst	insg.						
01	2	48	42	40	83,33	6	12,50	1	16,67	0	0,00	1	16,67	0	0,00	1	16,67	0	0,00	3	50,00	3	2	0	19	24	2	3	2	17	24
02	3	67	57	53	79,10	10	14,93	3	30,00	1	10,00	1	10,00	1	10,00	1	10,00	0	0,00	3	30,00	0	8	2	25	35	6	2	5	19	32
03	3	62	60	49	79,03	2	3,23	1	50,00	0	0,00	0	0,00	0	0,00	0	0,00	0	0,00	0	0,00	3	5	0	21	29	3	7	2	21	33
04	3	72	62	55	76,39	10	13,89	4	40,00	2	20,00	1	10,00	1	10,00	0	0,00	0	0,00	2	20,00	4	2	5	24	35	1	8	4	24	37
Sum	11	249	221	197	79,12	28	11,24	9	32,14	4	14,29	2	7,14	3	10,71	3	10,71	0	0,00	8	28,57	10	17	7	89	123	12	20	13	81	126

GGG Wanner Straße 129 - Martinschule - (119076)

JGST	Klassen	Ges	männlich										weiblich																		
			ev.					Sonst.					ev.		Sonst.																
			Deu	Migr	%Migr	Ausl	%Ausl	Türkei	%	Ser-Mon	%	Polen	%	Libanon	%	Irak	%	ungekl.	%	insg.	ev.	kath.	ohne	sonst	insg.						
01	2	38	27	35	92,11	11	28,95	0	0,00	3	27,27	1	9,09	0	0,00	3	27,27	0	0,00	4	36,36	0	0	0	17	17	2	1	0	18	21
02	2	49	41	42	85,71	8	16,33	4	50,00	2	25,00	0	0,00	1	12,50	1	12,50	0	0,00	1	12,50	1	2	2	13	18	2	0	3	26	31
03	2	40	33	36	90,00	7	17,50	0	0,00	2	28,57	0	0,00	2	28,57	1	14,29	0	0,00	2	28,57	1	0	2	19	22	3	1	2	12	18
04	2	35	29	32	91,43	6	17,14	1	16,67	2	33,33	0	0,00	1	16,67	1	16,67	0	0,00	1	16,67	2	1	1	16	20	0	0	5	10	15
Sum	8	162	130	145	89,51	32	19,75	5	15,63	9	28,13	1	3,13	3	9,38	6	18,75	0	0,00	8	25,00	4	3	5	65	77	7	2	10	66	85

EGS Fürstinnenstraße 53 - Martin-Luther-Schule - (118965)

JGST Klassen	Ges	Deu	Migr	%Migr	Ausl	%Ausl	Türkei	%Türkei	Ser-Mon	%Ser-Mon	Polen	%Polen	Libanon	%Libanon	Irak	%Irak	ungekl.	%ungekl.	Sonst.	%Sonst.	männlich				weiblich						
																					ev.	kath.	ohne	insg.	ev.	kath.	ohne	insg.			
																					13	0	2	9	24	14	0	3	4	21	14
01	2	45	42	15	33,33	3	6,67	1	33,33	0	0,00	0	0,00	0	0,00	0	0,00	0	0,00	2	66,67	13	0	2	9	24	14	0	0	7	21
02	2	44	43	11	25,00	1	2,27	0	0,00	0	0,00	0	0,00	0	0,00	0	0,00	0	0,00	1	100,00	14	0	3	4	21	14	0	2	7	23
03	2	45	45	13	28,89	0	0,00	0	0,00	0	0,00	0	0,00	0	0,00	0	0,00	0	0,00	0	0,00	16	0	1	4	21	11	1	7	5	24
04	2	52	50	17	32,69	2	3,85	1	50,00	1	50,00	0	0,00	0	0,00	0	0,00	0	0,00	0	0,00	16	0	5	3	24	18	1	3	6	28
Sum	8	186	180	56	30,11	6	3,23	2	33,33	1	16,67	0	0,00	0	0,00	0	0,00	0	0,00	3	50,00	59	0	11	20	90	57	2	12	25	96

KGS Fürstinnenstraße 53 - Don-Bosco-Schule - (119404)

JGST Klassen	Ges	Deu	Migr	%Migr	Ausl	%Ausl	Türkei	%Türkei	Ser-Mon	%Ser-Mon	Polen	%Polen	Libanon	%Libanon	Irak	%Irak	ungekl.	%ungekl.	Sonst.	%Sonst.	männlich				weiblich					
																					ev.	kath.	ohne	insg.	ev.	kath.	ohne	insg.		
																					19	2	8	29	0	16	1	19	0	4
01	2	53	50	26	49,06	3	5,66	0	0,00	0	0,00	1	33,33	0	0,00	0	0,00	2	66,67	0	0,00	19	2	8	29	0	16	1	7	24
02	2	53	51	24	45,28	2	3,77	0	0,00	0	0,00	1	50,00	0	0,00	0	0,00	1	50,00	0	0,00	24	0	5	29	1	19	0	4	24
03	2	52	50	25	48,08	2	3,85	1	50,00	0	0,00	0	0,00	0	0,00	0	0,00	1	50,00	0	0,00	23	1	7	31	0	14	4	3	21
04	2	52	51	23	44,23	1	1,92	0	0,00	0	0,00	1	100,00	0	0,00	0	0,00	0	0,00	0	0,00	21	2	1	24	1	23	3	1	28
Sum	8	210	202	98	46,67	8	3,81	1	12,50	0	0,00	3	37,50	0	0,00	0	0,00	4	50,00	0	0,00	87	5	21	113	2	72	8	15	97

GGG Fersenbruch 35 (119155)

JGST Klassen	Ges	Deu	Migr	%Migr	Ausl	%Ausl	Türkei	%Türkei	Ser-Mon	%Ser-Mon	Polen	%Polen	Libanon	%Libanon	Irak	%Irak	ungekl.	%ungekl.	Sonst.	%Sonst.	männlich				weiblich						
																					ev.	kath.	ohne	insg.	ev.	kath.	ohne	insg.			
																					5 <th>9 <th>1 <th>14 <th>29 <th>7 <th>12 <th>1 <th>17 <th>37 </th></th></th></th></th></th></th></th></th>	9 <th>1 <th>14 <th>29 <th>7 <th>12 <th>1 <th>17 <th>37 </th></th></th></th></th></th></th></th>	1 <th>14 <th>29 <th>7 <th>12 <th>1 <th>17 <th>37 </th></th></th></th></th></th></th>	14 <th>29 <th>7 <th>12 <th>1 <th>17 <th>37 </th></th></th></th></th></th>	29 <th>7 <th>12 <th>1 <th>17 <th>37 </th></th></th></th></th>	7 <th>12 <th>1 <th>17 <th>37 </th></th></th></th>	12 <th>1 <th>17 <th>37 </th></th></th>	1 <th>17 <th>37 </th></th>	17 <th>37 </th>	37	
01	3	66	53	28	42,42	13	19,70	1	7,69	1	23,08	1	7,69	0	0,00	0	0,00	7	53,85	5	9	1	14	29	7	12	1	17	37		
02	2	47	45	19	40,43	2	4,26	0	0,00	0	100,00	0	0,00	0	0,00	0	0,00	0	0,00	0	0,00	7	5	9	6	27	6	2	4	8	20
03	3	67	59	34	50,75	8	11,94	1	12,50	3	37,50	0	0,00	0	0,00	0	0,00	4	50,00	8	18	1	17	44	6	8	4	5	23		
04	3	67	60	29	43,28	7	10,45	1	14,29	3	42,86	1	14,29	0	0,00	0	0,00	2	28,57	9	8	5	7	29	14	11	2	11	38		
Sum	11	247	217	110	44,53	30	12,16	3	10,00	11	36,67	2	6,67	1	3,33	0	0,00	13	43,33	29	40	16	44	129	33	33	11	41	118		

alle Grundschulen Stadtbezirk Geisenkirchen-Mitte

JGST Klassen	Ges	Deu	Migr	%Migr	Ausl	%Ausl	Türkei	%Türkei	Ser-Mon	%Ser-Mon	Polen	%Polen	Libanon	%Libanon	Irak	%Irak	ungekl.	%ungekl.	Sonst.	%Sonst.	männlich				weiblich						
																					ev.	kath.	ohne	insg.	ev.	kath.	ohne	insg.			
																					45	71	13 <th>244</th> <th>373</th> <th>63</th> <th>69</th> <th>11</th> <th>256</th> <th>399</th>	244	373	63	69	11	256	399	
01	32	772	655	544	70,47	117	15,16	16	13,66	17	14,53	10	8,55	7	5,98	9	7,69	58	49,57	45	71	13	244	373	63	69	11	256	399		
02	32	757	622	524	69,22	95	12,85	17	17,89	10	10,53	9	9,47	5	5,26	0	0,00	45	47,37	55	79	38	207	379	58	62	30	228	378		
03	35	801	704	541	67,54	97	12,11	19	19,59	12	12,37	2	2,06	13	13,40	7	7,22	0	0,00	44	45,36	62	83	41	224	410	60	76	65	190	391
04	34	765	660	516	67,45	105	13,73	22	20,95	18	17,14	8	7,62	7	6,67	9	8,57	0	0,00	41	39,05	66	74	57	193	390	61	78	54	182	375
Sum	133	3.095	2.681	2.125	68,66	414	13,38	74	17,87	57	13,77	29	7,00	36	8,70	30	7,25	188	45,41	228	307	149	868	1.552	242	285	160	856	1.543		

Stadtbezirk Gelsenkirchen-Nord

GGG Beckerstraße 66 - Beckeradschule - (118941)

JGST	Klassen	Ges	Deu	Migr	%Migr	Ausl	%Ausl	Türkei	%Türkei	Ser-Mon	%Ser-Mon	Polen	%Polen	Libanon	%Libanon	Irak	%Irak	ungekl.	%ungekl.	männlich						weiblich								
																				ev.	kath.	ohne	sonst	insg.	ev.	kath.	ohne	sonst	insg.	ev.	kath.	ohne	sonst	insg.
																				%						%						%		
01	3	68	62	19	27,94	6	8,82	0	0,00	0	0,00	2	33,33	0	0,00	1	16,67	0	0,00	1	16,67	9	5	0	18	32	5	7	0	24	36			
02	3	70	64	8	11,43	6	8,57	2	33,33	1	16,67	0	0,00	0	0,00	0	0,00	0	0,00	0	0,00	4	5	7	19	35	1	7	6	21	35			
03	3	69	63	44	63,77	7	10,14	0	0,00	1	14,29	2	28,57	0	0,00	0	0,00	0	0,00	4	57,14	7	4	3	14	28	6	8	14	13	41			
04	3	62	52	50	80,65	10	16,13	3	30,00	4	40,00	0	0,00	0	0,00	0	0,00	0	0,00	3	30,00	2	2	7	27	38	1	2	1	20	24			
Sum	12	269	240	121	44,98	29	10,78	5	17,24	8	27,59	4	13,79	1	3,45	1	3,45	0	0,00	10	34,48	22	16	17	78	133	13	24	21	78	136			

GGG Pfefferackerstraße 21 - Pfefferackerschule - (119120)

JGST	Klassen	Ges	Deu	Migr	%Migr	Ausl	%Ausl	Türkei	%Türkei	Ser-Mon	%Ser-Mon	Polen	%Polen	Libanon	%Libanon	Irak	%Irak	ungekl.	%ungekl.	männlich						weiblich								
																				ev.	kath.	ohne	sonst	insg.	ev.	kath.	ohne	sonst	insg.	ev.	kath.	ohne	sonst	insg.
																				%						%						%		
01	2	48	48	15	31,25	0	0,00	0	0,00	0	0,00	0	0,00	0	0,00	0	0,00	0	0,00	0	0,00	3	8	1	10	22	3	13	0	10	26			
02	3	67	64	24	35,82	3	4,48	0	0,00	0	0,00	0	0,00	0	0,00	0	0,00	0	0,00	3	100,00	8	14	0	13	35	7	13	1	11	32			
03	3	83	83	37	44,58	0	0,00	0	0,00	0	0,00	0	0,00	0	0,00	0	0,00	0	0,00	0	0,00	0	22	7	6	43	9	18	8	5	40			
04	3	73	72	18	24,66	1	1,37	0	0,00	0	0,00	1	100,00	0	0,00	0	0,00	0	0,00	0	0,00	9	14	7	3	33	8	19	7	6	40			
Sum	11	271	267	94	34,69	4	1,48	0	0,00	0	0,00	1	25,00	0	0,00	0	0,00	0	0,00	3	75,00	28	58	15	32	133	27	63	16	32	138			

GGG Urbanusstraße 25 - Lindenschule Buer - (119064)

JGST	Klassen	Ges	Deu	Migr	%Migr	Ausl	%Ausl	Türkei	%Türkei	Ser-Mon	%Ser-Mon	Polen	%Polen	Libanon	%Libanon	Irak	%Irak	ungekl.	%ungekl.	männlich						weiblich								
																				ev.	kath.	ohne	sonst	insg.	ev.	kath.	ohne	sonst	insg.	ev.	kath.	ohne	sonst	insg.
																				%						%						%		
01	2	54	52	26	48,15	2	3,70	1	50,00	0	0,00	0	0,00	0	0,00	0	0,00	0	0,00	1	50,00	7	7	6	9	29	7	12	2	4	25			
02	3	72	68	31	43,06	4	5,56	1	25,00	0	0,00	2	50,00	0	0,00	0	0,00	0	0,00	0	0,00	9	13	5	9	36	7	9	6	14	36			
03	3	76	71	34	44,74	5	6,58	2	40,00	0	0,00	1	20,00	0	0,00	0	0,00	0	0,00	2	40,00	10	14	9	6	39	9	14	2	12	37			
04	3	79	75	39	49,37	4	5,06	1	25,00	0	0,00	1	25,00	0	0,00	0	0,00	0	0,00	2	50,00	10	15	7	7	39	9	12	7	12	40			
Sum	11	281	266	130	46,26	15	5,34	5	33,33	0	0,00	4	26,67	0	0,00	0	0,00	0	0,00	6	40,00	36	49	27	31	143	32	47	17	42	138			

GGG Velsenstraße 11 - Velsenschule - (119090)

JGST	Klassen	Ges	Deu	Migr	%Migr	Ausl	%Ausl	Türkei	%Türkei	Ser-Mon	%Ser-Mon	Polen	%Polen	Libanon	%Libanon	Irak	%Irak	ungekl.	%ungekl.	männlich						weiblich								
																				ev.	kath.	ohne	sonst	insg.	ev.	kath.	ohne	sonst	insg.	ev.	kath.	ohne	sonst	insg.
																				%						%						%		
01	2	53	52	25	47,17	1	1,89	0	0,00	0	0,00	1	100,00	0	0,00	0	0,00	0	0,00	0	0,00	4	6	4	13	27	8	10	3	5	26			
02	2	48	43	26	54,17	5	10,42	0	0,00	3	60,00	0	0,00	0	0,00	2	40,00	0	0,00	0	0,00	3	3	3	10	25	6	4	1	12	23			
03	2	54	50	18	33,33	4	7,41	2	50,00	1	25,00	0	0,00	0	0,00	1	25,00	0	0,00	0	0,00	8	7	5	10	30	7	8	5	4	24			
04	2	45	37	28	62,22	8	17,78	3	37,50	1	12,50	0	0,00	2	25,00	1	12,50	0	0,00	1	12,50	2	3	4	8	17	3	7	3	15	28			
Sum	8	200	182	97	48,50	18	9,00	5	27,78	5	27,78	1	5,56	2	11,11	4	22,22	0	0,00	1	5,56	23	19	16	41	99	24	29	12	36	101			

GGG Bülsstraße 65 - Bülserschule - (119143)

JGST	Klassen	Ges	Deu	Migr	%Migr	Ausl	%Ausl	Türkei	%Türkei	Ser-Mon	%Ser-Mon	Polen	%Polen	Libanon	%Libanon	Irak	%Irak	ungekl.	%ungekl.	männlich						weiblich								
																				ev.	kath.	ohne	sonst	insg.	ev.	kath.	ohne	sonst	insg.	ev.	kath.	ohne	sonst	insg.
																				%						%						%		
01	2	34	33	17	50,00	1	2,94	0	0,00	0	0,00	0	0,00	0	0,00	0	0,00	0	0,00	0	0,00	4	10	0	4	18	5	8	0	3	16			
02	2	52	51	8	15,38	1	1,92	0	0,00	0	0,00	0	0,00	0	0,00	0	0,00	0	0,00	0	0,00	10	10	9	4	33	5	8	4	2	19			
03	2	52	52	20	38,46	0	0,00	0	0,00	0	0,00	0	0,00	0	0,00	0	0,00	0	0,00	0	0,00	9	11	5	6	31	6	10	1	4	21			
04	2	38	38	11	28,95	0	0,00	0	0,00	0	0,00	0	0,00	0	0,00	0	0,00	0	0,00	0	0,00	8	7	4	6	25	3	7	3	0	13			
Sum	8	176	174	56	31,82	2	1,14	0	0,00	0	0,00	1	50,00	0	0,00	0	0,00	0	0,00	1	50,00	31	38	18	20	107	19	33	8	9	69			

GGG Im Brömm 6 (119271)

JGST	Klassen	Ges	Deu	Migr	%Migr	Ausl	%Ausl	Türkei	%	Ser-Mon	%	Polen	%	Libanon	%	Irak	%	ungekl.	%	Sonst.	männlich			weiblich						
																					ev.	kath.	ohne sonst	insg.	ev.	kath.	ohne sonst	insg.		
																					%				%					
01	2	41	38	26	63,41	3	7,32	1	33,33	1	33,33	1	33,33	0	0,00	0	0,00	0	0,00	0	7	7	1	10	25	4	8	16		
02	2	56	55	26	46,43	1	1,79	0	0,00	0	0,00	1	100,00	0	0,00	0	0,00	0	0,00	0	3	11	8	8	30	9	4	8	5	26
03	2	46	42	24	52,17	4	8,70	2	50,00	0	0,00	1	25,00	0	0,00	0	0,00	0	0,00	1	25,00	8	5	1	11	25	4	6	5	21
04	2	45	40	22	48,89	5	11,11	1	20,00	1	20,00	0	0,00	0	0,00	0	0,00	0	0,00	3	60,00	1	5	5	16	9	8	3	9	29
Sum	8	188	175	98	52,13	13	6,91	4	30,77	2	15,38	3	23,08	0	0,00	0	0,00	0	0,00	4	30,77	19	28	15	34	96	26	17	23	92

GGG Röttgersweg 20 - Mähfeldschule - (119325)

JGST	Klassen	Ges	Deu	Migr	%Migr	Ausl	%Ausl	Türkei	%	Ser-Mon	%	Polen	%	Libanon	%	Irak	%	ungekl.	%	Sonst.	männlich			weiblich							
																					ev.	kath.	ohne sonst	insg.	ev.	kath.	ohne sonst	insg.			
																					%				%						
01	3	71	64	58	81,69	7	9,86	4	57,14	1	14,29	1	14,29	0	0,00	0	0,00	0	0,00	1	14,29	9	5	0	30	44	0	0	2	25	27
02	2	55	52	43	78,18	3	5,45	1	33,33	0	0,00	0	0,00	0	0,00	0	0,00	0	0,00	2	66,67	7	1	1	22	31	4	1	3	16	24
03	3	70	66	61	87,14	4	5,71	0	0,00	2	50,00	1	25,00	0	0,00	0	0,00	0	0,00	1	25,00	3	3	6	24	36	0	2	0	32	34
04	3	69	65	48	69,57	4	5,80	2	50,00	0	0,00	0	0,00	0	0,00	0	0,00	0	0,00	2	50,00	4	5	6	25	40	5	2	1	21	29
Sum	11	265	247	210	79,25	18	6,79	7	38,89	3	16,67	2	11,11	0	0,00	0	0,00	0	0,00	6	33,33	23	14	13	101	151	9	5	6	94	114

GGG Spindelstraße 8 - Josef-Rings-Schule - (119430)

JGST	Klassen	Ges	Deu	Migr	%Migr	Ausl	%Ausl	Türkei	%	Ser-Mon	%	Polen	%	Libanon	%	Irak	%	ungekl.	%	Sonst.	männlich			weiblich							
																					ev.	kath.	ohne sonst	insg.	ev.	kath.	ohne sonst	insg.			
																					%				%						
01	2	36	32	34	94,44	4	11,11	2	50,00	0	0,00	2	50,00	0	0,00	0	0,00	0	0,00	0	0,00	2	1	0	12	15	0	1	3	17	21
02	2	41	36	38	92,68	5	12,20	2	40,00	3	60,00	0	0,00	0	0,00	0	0,00	0	0,00	0	0,00	0	1	0	19	20	0	2	1	18	21
03	2	35	32	32	91,43	3	8,57	1	33,33	1	33,33	0	0,00	0	0,00	0	0,00	0	0,00	1	33,33	1	2	0	14	17	0	2	3	13	18
04	2	31	31	29	93,55	0	0,00	0	0,00	0	0,00	0	0,00	0	0,00	0	0,00	0	0,00	0	0,00	0	0	1	13	14	1	0	15	17	
Sum	8	143	131	133	93,01	12	8,39	5	41,67	4	33,33	2	16,67	0	0,00	0	0,00	0	0,00	1	8,33	3	4	1	58	66	1	6	7	63	77

alle Grundschulen Stadtbezirk Geisenkirchen-Nord

JGST	Klassen	Ges	Deu	Migr	%Migr	Ausl	%Ausl	Türkei	%	Ser-Mon	%	Polen	%	Libanon	%	Irak	%	ungekl.	%	Sonst.	männlich			weiblich							
																					ev.	kath.	ohne sonst	insg.	ev.	kath.	ohne sonst	insg.			
																					%				%						
01	18	405	381	220	54,32	24	5,93	8	33,33	4	16,67	8	33,33	0	0,00	1	4,17	0	0,00	3	12,50	45	49	12	106	212	32	59	10	92	193
02	19	461	433	204	44,25	28	6,07	6	21,43	7	25,00	3	10,71	1	3,57	2	7,14	0	0,00	9	32,14	50	58	33	104	245	39	48	30	99	216
03	20	485	458	270	55,67	27	5,57	7	25,93	5	18,52	5	18,52	0	0,00	1	3,70	0	0,00	0	0,00	54	68	36	91	249	41	68	39	88	236
04	20	442	410	245	55,43	32	7,24	10	31,25	6	18,75	2	6,25	2	6,25	1	3,13	0	0,00	11	34,38	36	51	41	94	222	39	58	25	98	220
Sum	77	1.793	1.682	939	52,37	111	6,19	31	27,93	22	19,82	18	16,22	3	2,70	5	4,50	0	0,00	32	28,83	185	226	122	395	928	151	233	104	377	865

Stadtbezirk Gelsenkirchen West

GGG Devenstraße 102 - Nordsterschule - (183386)

JGST	Klassen	Ges	Deu	Migr	%Migr	Ausl	%Ausl	Türkei	%Türkei	Ser-Mon	%Ser-Mon	Polen	%Polen	Libanon	%Libanon	Irak	%Irak	ungekl.	%ungekl.	Sonst.	%Sonst.	männlich						weiblich					
																						ev.	kath.	ohne	sonst	insg.	ev.	kath.	ohne	sonst	insg.		
																						3	71	59	55	77,46	12	16,90	5	41,67	0	0,00	0
02	3	73	65	55	75,34	8	10,96	5	62,50	0	0,00	0	0,00	0	0,00	0	0,00	0	0,00	2	25,00	9	3	1	29	42	2	9	0	20	31		
03	3	73	63	53	72,60	10	13,70	5	50,00	1	10,00	1	10,00	0	0,00	0	0,00	0	0,00	3	30,00	6	3	4	28	41	1	1	6	24	32		
04	3	61	56	41	67,21	5	8,20	1	20,00	2	40,00	1	20,00	0	0,00	0	0,00	0	0,00	1	20,00	5	2	4	18	29	5	4	4	19	32		
Sum	12	278	243	204	73,38	35	12,59	16	45,71	3	8,57	2	5,71	1	2,86	0	0,00	0	0,00	13	37,14	26	11	10	93	140	10	20	14	94	138		

GGG Turfstraße 19 - Grundschule am Schloss Horst - (119313)

JGST	Klassen	Ges	Deu	Migr	%Migr	Ausl	%Ausl	Türkei	%Türkei	Ser-Mon	%Ser-Mon	Polen	%Polen	Libanon	%Libanon	Irak	%Irak	ungekl.	%ungekl.	Sonst.	%Sonst.	männlich						weiblich					
																						ev.	kath.	ohne	sonst	insg.	ev.	kath.	ohne	sonst	insg.		
																						3 <th>61 <th>48 <th>40 <th>65,57 <th>13 <th>21,31 <th>2 <th>15,38 <th>2 <th>15,38 <th>1 <th>7,69 <th>1 <th>7,69 <th>0 <th>0,00 <th>0 <th>0,00 <th>7 <th>53,85 <th>2 <th>9 <th>0 <th>21 <th>32 <th>2 <th>4 <th>4 <th>19 <th>29</th> </th></th></th></th></th></th></th></th></th></th></th></th></th></th></th></th></th></th></th></th></th></th></th></th></th></th></th></th></th>	61 <th>48 <th>40 <th>65,57 <th>13 <th>21,31 <th>2 <th>15,38 <th>2 <th>15,38 <th>1 <th>7,69 <th>1 <th>7,69 <th>0 <th>0,00 <th>0 <th>0,00 <th>7 <th>53,85 <th>2 <th>9 <th>0 <th>21 <th>32 <th>2 <th>4 <th>4 <th>19 <th>29</th> </th></th></th></th></th></th></th></th></th></th></th></th></th></th></th></th></th></th></th></th></th></th></th></th></th></th></th></th>	48 <th>40 <th>65,57 <th>13 <th>21,31 <th>2 <th>15,38 <th>2 <th>15,38 <th>1 <th>7,69 <th>1 <th>7,69 <th>0 <th>0,00 <th>0 <th>0,00 <th>7 <th>53,85 <th>2 <th>9 <th>0 <th>21 <th>32 <th>2 <th>4 <th>4 <th>19 <th>29</th> </th></th></th></th></th></th></th></th></th></th></th></th></th></th></th></th></th></th></th></th></th></th></th></th></th></th></th>	40 <th>65,57 <th>13 <th>21,31 <th>2 <th>15,38 <th>2 <th>15,38 <th>1 <th>7,69 <th>1 <th>7,69 <th>0 <th>0,00 <th>0 <th>0,00 <th>7 <th>53,85 <th>2 <th>9 <th>0 <th>21 <th>32 <th>2 <th>4 <th>4 <th>19 <th>29</th> </th></th></th></th></th></th></th></th></th></th></th></th></th></th></th></th></th></th></th></th></th></th></th></th></th></th>	65,57 <th>13 <th>21,31 <th>2 <th>15,38 <th>2 <th>15,38 <th>1 <th>7,69 <th>1 <th>7,69 <th>0 <th>0,00 <th>0 <th>0,00 <th>7 <th>53,85 <th>2 <th>9 <th>0 <th>21 <th>32 <th>2 <th>4 <th>4 <th>19 <th>29</th> </th></th></th></th></th></th></th></th></th></th></th></th></th></th></th></th></th></th></th></th></th></th></th></th></th>	13 <th>21,31 <th>2 <th>15,38 <th>2 <th>15,38 <th>1 <th>7,69 <th>1 <th>7,69 <th>0 <th>0,00 <th>0 <th>0,00 <th>7 <th>53,85 <th>2 <th>9 <th>0 <th>21 <th>32 <th>2 <th>4 <th>4 <th>19 <th>29</th> </th></th></th></th></th></th></th></th></th></th></th></th></th></th></th></th></th></th></th></th></th></th></th></th>	21,31 <th>2 <th>15,38 <th>2 <th>15,38 <th>1 <th>7,69 <th>1 <th>7,69 <th>0 <th>0,00 <th>0 <th>0,00 <th>7 <th>53,85 <th>2 <th>9 <th>0 <th>21 <th>32 <th>2 <th>4 <th>4 <th>19 <th>29</th> </th></th></th></th></th></th></th></th></th></th></th></th></th></th></th></th></th></th></th></th></th></th></th>	2 <th>15,38 <th>2 <th>15,38 <th>1 <th>7,69 <th>1 <th>7,69 <th>0 <th>0,00 <th>0 <th>0,00 <th>7 <th>53,85 <th>2 <th>9 <th>0 <th>21 <th>32 <th>2 <th>4 <th>4 <th>19 <th>29</th> </th></th></th></th></th></th></th></th></th></th></th></th></th></th></th></th></th></th></th></th></th></th>	15,38 <th>2 <th>15,38 <th>1 <th>7,69 <th>1 <th>7,69 <th>0 <th>0,00 <th>0 <th>0,00 <th>7 <th>53,85 <th>2 <th>9 <th>0 <th>21 <th>32 <th>2 <th>4 <th>4 <th>19 <th>29</th> </th></th></th></th></th></th></th></th></th></th></th></th></th></th></th></th></th></th></th></th></th>	2 <th>15,38 <th>1 <th>7,69 <th>1 <th>7,69 <th>0 <th>0,00 <th>0 <th>0,00 <th>7 <th>53,85 <th>2 <th>9 <th>0 <th>21 <th>32 <th>2 <th>4 <th>4 <th>19 <th>29</th> </th></th></th></th></th></th></th></th></th></th></th></th></th></th></th></th></th></th></th></th>	15,38 <th>1 <th>7,69 <th>1 <th>7,69 <th>0 <th>0,00 <th>0 <th>0,00 <th>7 <th>53,85 <th>2 <th>9 <th>0 <th>21 <th>32 <th>2 <th>4 <th>4 <th>19 <th>29</th> </th></th></th></th></th></th></th></th></th></th></th></th></th></th></th></th></th></th></th>	1 <th>7,69 <th>1 <th>7,69 <th>0 <th>0,00 <th>0 <th>0,00 <th>7 <th>53,85 <th>2 <th>9 <th>0 <th>21 <th>32 <th>2 <th>4 <th>4 <th>19 <th>29</th> </th></th></th></th></th></th></th></th></th></th></th></th></th></th></th></th></th></th>
02	3	63	56	40	63,49	7	11,11	0	0,00	1	14,29	0	0,00	2	28,57	0	0,00	0	0,00	4	57,14	2	6	2	17	27	4	8	4	20	36		
03	3	63	59	47	74,60	4	6,35	1	25,00	0	0,00	1	25,00	0	0,00	0	0,00	0	0,00	2	50,00	3	3	4	19	29	2	7	3	22	34		
04	3	69	60	40	57,97	9	13,04	1	11,11	1	11,11	0	0,00	1	11,11	0	0,00	0	0,00	6	66,67	7	8	7	20	42	4	4	4	15	27		
Sum	12	256	223	167	65,23	33	12,89	4	12,12	4	12,12	2	6,06	4	12,12	0	0,00	0	0,00	19	57,58	14	26	13	77	130	12	23	15	76	126		

KG Sandstraße 12 (119106)

JGST	Klassen	Ges	Deu	Migr	%Migr	Ausl	%Ausl	Türkei	%Türkei	Ser-Mon	%Ser-Mon	Polen	%Polen	Libanon	%Libanon	Irak	%Irak	ungekl.	%ungekl.	Sonst.	%Sonst.	männlich						weiblich					
																						ev.	kath.	ohne	sonst	insg.	ev.	kath.	ohne	sonst	insg.		
																						2 <th>51 <th>48 <th>14 <th>27,45 <th>3 <th>5,88 <th>1 <th>33,33 <th>0 <th>0,00 <th>1 <th>33,33 <th>4 <th>18 <th>1 <th>3 <th>26 <th>1 <th>18 <th>0 <th>6 <th>25 </th></th></th></th></th></th></th></th></th></th></th></th></th></th></th></th></th></th></th></th></th></th>	51 <th>48 <th>14 <th>27,45 <th>3 <th>5,88 <th>1 <th>33,33 <th>0 <th>0,00 <th>1 <th>33,33 <th>4 <th>18 <th>1 <th>3 <th>26 <th>1 <th>18 <th>0 <th>6 <th>25 </th></th></th></th></th></th></th></th></th></th></th></th></th></th></th></th></th></th></th></th></th>	48 <th>14 <th>27,45 <th>3 <th>5,88 <th>1 <th>33,33 <th>0 <th>0,00 <th>1 <th>33,33 <th>4 <th>18 <th>1 <th>3 <th>26 <th>1 <th>18 <th>0 <th>6 <th>25 </th></th></th></th></th></th></th></th></th></th></th></th></th></th></th></th></th></th></th></th>	14 <th>27,45 <th>3 <th>5,88 <th>1 <th>33,33 <th>0 <th>0,00 <th>1 <th>33,33 <th>4 <th>18 <th>1 <th>3 <th>26 <th>1 <th>18 <th>0 <th>6 <th>25 </th></th></th></th></th></th></th></th></th></th></th></th></th></th></th></th></th></th></th>	27,45 <th>3 <th>5,88 <th>1 <th>33,33 <th>0 <th>0,00 <th>1 <th>33,33 <th>4 <th>18 <th>1 <th>3 <th>26 <th>1 <th>18 <th>0 <th>6 <th>25 </th></th></th></th></th></th></th></th></th></th></th></th></th></th></th></th></th></th>	3 <th>5,88 <th>1 <th>33,33 <th>0 <th>0,00 <th>1 <th>33,33 <th>4 <th>18 <th>1 <th>3 <th>26 <th>1 <th>18 <th>0 <th>6 <th>25 </th></th></th></th></th></th></th></th></th></th></th></th></th></th></th></th></th>	5,88 <th>1 <th>33,33 <th>0 <th>0,00 <th>1 <th>33,33 <th>4 <th>18 <th>1 <th>3 <th>26 <th>1 <th>18 <th>0 <th>6 <th>25 </th></th></th></th></th></th></th></th></th></th></th></th></th></th></th></th>	1 <th>33,33 <th>0 <th>0,00 <th>1 <th>33,33 <th>4 <th>18 <th>1 <th>3 <th>26 <th>1 <th>18 <th>0 <th>6 <th>25 </th></th></th></th></th></th></th></th></th></th></th></th></th></th></th>	33,33 <th>0 <th>0,00 <th>1 <th>33,33 <th>4 <th>18 <th>1 <th>3 <th>26 <th>1 <th>18 <th>0 <th>6 <th>25 </th></th></th></th></th></th></th></th></th></th></th></th></th></th>	0 <th>0,00 <th>1 <th>33,33 <th>4 <th>18 <th>1 <th>3 <th>26 <th>1 <th>18 <th>0 <th>6 <th>25 </th></th></th></th></th></th></th></th></th></th></th></th></th>	0,00 <th>1 <th>33,33 <th>4 <th>18 <th>1 <th>3 <th>26 <th>1 <th>18 <th>0 <th>6 <th>25 </th></th></th></th></th></th></th></th></th></th></th></th>	1 <th>33,33 <th>4 <th>18 <th>1 <th>3 <th>26 <th>1 <th>18 <th>0 <th>6 <th>25 </th></th></th></th></th></th></th></th></th></th></th>
02	2	54	53	18	33,33	1	1,85	0	0,00	0	0,00	0	0,00	0	0,00	0	0,00	0	0,00	1	100,00	6	15	3	2	26	0	18	5	5	28		
03	2	47	47	18	38,30	0	0,00	0	0,00	0	0,00	0	0,00	0	0,00	0	0,00	0	0,00	2	16	3	2	23	1	18	2	3	24				
04	2	54	52	17	31,48	2	3,70	0	0,00	0	0,00	1	50,00	0	0,00	0	0,00	0	0,00	1	50,00	6	25	0	3	34	0	15	2	3	20		
Sum	8	206	200	67	32,52	6	2,91	1	16,67	0	0,00	2	33,33	0	0,00	0	0,00	0	0,00	3	50,00	18	74	7	10	109	2	69	9	17	97		

GGG Albert-Schweitzer-Straße 38 (118953)

JGST	Klassen	Ges	Deu	Migr	%Migr	Ausl	%Ausl	Türkei	%Türkei	Ser-Mon	%Ser-Mon	Polen	%Polen	Libanon	%Libanon	Irak	%Irak	ungekl.	%ungekl.	Sonst.	%Sonst.	männlich						weiblich					
																						ev.	kath.	ohne	sonst	insg.	ev.	kath.	ohne	sonst	insg.		
																						2 <th>51 <th>51 <th>13 <th>25,49 <th>0 <th>0,00 <th>0 <th>0,00 <th>0 <th>0,00 <th>0 <th>0,00 <th>0 <th>0,00 <th>0 <th>0,00 <th>0 <th>0,00 <th>0 <th>0,00 <th>13 <th>11 <th>0 <th>8 <th>32 <th>9 <th>3 <th>1 <th>6 <th>19</th> </th></th></th></th></th></th></th></th></th></th></th></th></th></th></th></th></th></th></th></th></th></th></th></th></th></th></th></th></th>	51 <th>51 <th>13 <th>25,49 <th>0 <th>0,00 <th>0 <th>0,00 <th>0 <th>0,00 <th>0 <th>0,00 <th>0 <th>0,00 <th>0 <th>0,00 <th>0 <th>0,00 <th>0 <th>0,00 <th>13 <th>11 <th>0 <th>8 <th>32 <th>9 <th>3 <th>1 <th>6 <th>19</th> </th></th></th></th></th></th></th></th></th></th></th></th></th></th></th></th></th></th></th></th></th></th></th></th></th></th></th></th>	51 <th>13 <th>25,49 <th>0 <th>0,00 <th>0 <th>0,00 <th>0 <th>0,00 <th>0 <th>0,00 <th>0 <th>0,00 <th>0 <th>0,00 <th>0 <th>0,00 <th>0 <th>0,00 <th>13 <th>11 <th>0 <th>8 <th>32 <th>9 <th>3 <th>1 <th>6 <th>19</th> </th></th></th></th></th></th></th></th></th></th></th></th></th></th></th></th></th></th></th></th></th></th></th></th></th></th></th>	13 <th>25,49 <th>0 <th>0,00 <th>0 <th>0,00 <th>0 <th>0,00 <th>0 <th>0,00 <th>0 <th>0,00 <th>0 <th>0,00 <th>0 <th>0,00 <th>0 <th>0,00 <th>13 <th>11 <th>0 <th>8 <th>32 <th>9 <th>3 <th>1 <th>6 <th>19</th> </th></th></th></th></th></th></th></th></th></th></th></th></th></th></th></th></th></th></th></th></th></th></th></th></th></th>	25,49 <th>0 <th>0,00 <th>0 <th>0,00 <th>0 <th>0,00 <th>0 <th>0,00 <th>0 <th>0,00 <th>0 <th>0,00 <th>0 <th>0,00 <th>0 <th>0,00 <th>13 <th>11 <th>0 <th>8 <th>32 <th>9 <th>3 <th>1 <th>6 <th>19</th> </th></th></th></th></th></th></th></th></th></th></th></th></th></th></th></th></th></th></th></th></th></th></th></th></th>	0 <th>0,00 <th>0 <th>0,00 <th>0 <th>0,00 <th>0 <th>0,00 <th>0 <th>0,00 <th>0 <th>0,00 <th>0 <th>0,00 <th>0 <th>0,00 <th>13 <th>11 <th>0 <th>8 <th>32 <th>9 <th>3 <th>1 <th>6 <th>19</th> </th></th></th></th></th></th></th></th></th></th></th></th></th></th></th></th></th></th></th></th></th></th></th></th>	0,00 <th>0 <th>0,00 <th>0 <th>0,00 <th>0 <th>0,00 <th>0 <th>0,00 <th>0 <th>0,00 <th>0 <th>0,00 <th>0 <th>0,00 <th>13 <th>11 <th>0 <th>8 <th>32 <th>9 <th>3 <th>1 <th>6 <th>19</th> </th></th></th></th></th></th></th></th></th></th></th></th></th></th></th></th></th></th></th></th></th></th></th>	0 <th>0,00 <th>0 <th>0,00 <th>0 <th>0,00 <th>0 <th>0,00 <th>0 <th>0,00 <th>0 <th>0,00 <th>0 <th>0,00 <th>13 <th>11 <th>0 <th>8 <th>32 <th>9 <th>3 <th>1 <th>6 <th>19</th> </th></th></th></th></th></th></th></th></th></th></th></th></th></th></th></th></th></th></th></th></th></th>	0,00 <th>0 <th>0,00 <th>0 <th>0,00 <th>0 <th>0,00 <th>0 <th>0,00 <th>0 <th>0,00 <th>0 <th>0,00 <th>13 <th>11 <th>0 <th>8 <th>32 <th>9 <th>3 <th>1 <th>6 <th>19</th> </th></th></th></th></th></th></th></th></th></th></th></th></th></th></th></th></th></th></th></th></th>	0 <th>0,00 <th>0 <th>0,00 <th>0 <th>0,00 <th>0 <th>0,00 <th>0 <th>0,00 <th>0 <th>0,00 <th>13 <th>11 <th>0 <th>8 <th>32 <th>9 <th>3 <th>1 <th>6 <th>19</th> </th></th></th></th></th></th></th></th></th></th></th></th></th></th></th></th></th></th></th></th>	0,00 <th>0 <th>0,00 <th>0 <th>0,00 <th>0 <th>0,00 <th>0 <th>0,00 <th>0 <th>0,00 <th>13 <th>11 <th>0 <th>8 <th>32 <th>9 <th>3 <th>1 <th>6 <th>19</th> </th></th></th></th></th></th></th></th></th></th></th></th></th></th></th></th></th></th></th>	0 <th>0,00 <th>0 <th>0,00 <th>0 <th>0,00 <th>0 <th>0,00 <th>0 <th>0,00 <th>13 <th>11 <th>0 <th>8 <th>32 <th>9 <th>3 <th>1 <th>6 <th>19</th> </th></th></th></th></th></th></th></th></th></th></th></th></th></th></th></th></th></th>
02	2	46	43	12	26,09	3	6,52	2	66,67	0	0,00	0	0,00	1	33,33	0	0,00	0	0,00	0	0,00	11	5	4	5	25	5	10	2	4	21		
03	2	59	56	22	37,29	3	5,08	3	100,00	0	0,00	0	0,00	0	0,00	0	0,00	0	0,00	0	0,00	4	3	5	12	24	10	13	6	6	35		
04	2	53	53	12	22,64	0	0,00	0	0,00	0	0,00	0	0,00	0	0,00	0	0,00	0	0,00	0	0,00	10	13	4	2	29	8	8	1	7	24		
Sum	8	209	203	59	28,23	6	2,87	5	83,33	0	0,00	0	0,00	1	16,67	0	0,00	0	0,00	0	0,00	38	32	13	27	110	32	34	10	23	99		

GGG Geckseide 153a (einschl. Ast. Flurstraße 100) (119222)

JGST	Klassen	Ges	Deu	Migr	%Migr	Ausl	%Ausl	Türkei	%Türkei	Ser-Mon	%Ser-Mon	Polen	%Polen	Libanon	%Libanon	Irak	%Irak	ungekl.	%ungekl.	Sonst.	%Sonst.	männlich						weiblich					
																						ev.	kath.	ohne	sonst	insg.	ev.	kath.	ohne	sonst	insg.		
																						2 <th>50 <th>50 <th>18 <th>36,00 <th>0 <th>0,00 <th>0 <th>0,00 <th>0 <th>0,00 <th>0 <th>0,00 <th>0 <th>0,00 <th>0 <th>0,00 <th>0 <th>0,00 <th>0 <th>0,00 <th>5 <th>6 <th>3 <th>13 <th>27 <th>5 <th>7 <th>3 <th>8 <th>23</th> </th></th></th></th></th></th></th></th></th></th></th></th></th></th></th></th></th></th></th></th></th></th></th></th></th></th></th></th></th>	50 <th>50 <th>18 <th>36,00 <th>0 <th>0,00 <th>0 <th>0,00 <th>0 <th>0,00 <th>0 <th>0,00 <th>0 <th>0,00 <th>0 <th>0,00 <th>0 <th>0,00 <th>0 <th>0,00 <th>5 <th>6 <th>3 <th>13 <th>27 <th>5 <th>7 <th>3 <th>8 <th>23</th> </th></th></th></th></th></th></th></th></th></th></th></th></th></th></th></th></th></th></th></th></th></th></th></th></th></th></th></th>	50 <th>18 <th>36,00 <th>0 <th>0,00 <th>0 <th>0,00 <th>0 <th>0,00 <th>0 <th>0,00 <th>0 <th>0,00 <th>0 <th>0,00 <th>0 <th>0,00 <th>0 <th>0,00 <th>5 <th>6 <th>3 <th>13 <th>27 <th>5 <th>7 <th>3 <th>8 <th>23</th> </th></th></th></th></th></th></th></th></th></th></th></th></th></th></th></th></th></th></th></th></th></th></th></th></th></th></th>	18 <th>36,00 <th>0 <th>0,00 <th>0 <th>0,00 <th>0 <th>0,00 <th>0 <th>0,00 <th>0 <th>0,00 <th>0 <th>0,00 <th>0 <th>0,00 <th>0 <th>0,00 <th>5 <th>6 <th>3 <th>13 <th>27 <th>5 <th>7 <th>3 <th>8 <th>23</th> </th></th></th></th></th></th></th></th></th></th></th></th></th></th></th></th></th></th></th></th></th></th></th></th></th></th>	36,00 <th>0 <th>0,00 <th>0 <th>0,00 <th>0 <th>0,00 <th>0 <th>0,00 <th>0 <th>0,00 <th>0 <th>0,00 <th>0 <th>0,00 <th>0 <th>0,00 <th>5 <th>6 <th>3 <th>13 <th>27 <th>5 <th>7 <th>3 <th>8 <th>23</th> </th></th></th></th></th></th></th></th></th></th></th></th></th></th></th></th></th></th></th></th></th></th></th></th></th>	0 <th>0,00 <th>0 <th>0,00 <th>0 <th>0,00 <th>0 <th>0,00 <th>0 <th>0,00 <th>0 <th>0,00 <th>0 <th>0,00 <th>0 <th>0,00 <th>5 <th>6 <th>3 <th>13 <th>27 <th>5 <th>7 <th>3 <th>8 <th>23</th> </th></th></th></th></th></th></th></th></th></th></th></th></th></th></th></th></th></th></th></th></th></th></th></th>	0,00 <th>0 <th>0,00 <th>0 <th>0,00 <th>0 <th>0,00 <th>0 <th>0,00 <th>0 <th>0,00 <th>0 <th>0,00 <th>0 <th>0,00 <th>5 <th>6 <th>3 <th>13 <th>27 <th>5 <th>7 <th>3 <th>8 <th>23</th> </th></th></th></th></th></th></th></th></th></th></th></th></th></th></th></th></th></th></th></th></th></th></th>	0 <th>0,00 <th>0 <th>0,00 <th>0 <th>0,00 <th>0 <th>0,00 <th>0 <th>0,00 <th>0 <th>0,00 <th>0 <th>0,00 <th>5 <th>6 <th>3 <th>13 <th>27 <th>5 <th>7 <th>3 <th>8 <th>23</th> </th></th></th></th></th></th></th></th></th></th></th></th></th></th></th></th></th></th></th></th></th></th>	0,00 <th>0 <th>0,00 <th>0 <th>0,00 <th>0 <th>0,00 <th>0 <th>0,00 <th>0 <th>0,00 <th>0 <th>0,00 <th>5 <th>6 <th>3 <th>13 <th>27 <th>5 <th>7 <th>3 <th>8 <th>23</th> </th></th></th></th></th></th></th></th></th></th></th></th></th></th></th></th></th></th></th></th></th>	0 <th>0,00 <th>0 <th>0,00 <th>0 <th>0,00 <th>0 <th>0,00 <th>0 <th>0,00 <th>0 <th>0,00 <th>5 <th>6 <th>3 <th>13 <th>27 <th>5 <th>7 <th>3 <th>8 <th>23</th> </th></th></th></th></th></th></th></th></th></th></th></th></th></th></th></th></th></th></th></th>	0,00 <th>0 <th>0,00 <th>0 <th>0,00 <th>0 <th>0,00 <th>0 <th>0,00 <th>0 <th>0,00 <th>5 <th>6 <th>3 <th>13 <th>27 <th>5 <th>7 <th>3 <th>8 <th>23</th> </th></th></th></th></th></th></th></th></th></th></th></th></th></th></th></th></th></th></th>	0 <th>0,00 <th>0 <th>0,00 <th>0 <th>0,00 <th>0 <th>0,00 <th>0 <th>0,00 <th>5 <th>6 <th>3 <th>13 <th>27 <th>5 <th>7 <th>3 <th>8 <th>23</th> </th></th></th></th></th></th></th></th></th></th></th></th></th></th></th></th></th></th>
01	2	51	50	21	41,18	1	1,96	0	0,00	0	0,00	0	0,00	0	0,00	0	0,00	0	0,00	1	100,00	5	12	5	9	31	4	8	4	4	20		
03	2	54	53	11	20,37	1	1,85	0	0,00	0	0,00	0	0,00	0	0,00	0	0,00	0	0,00	1	100,00	7	12	7	2	28	11	6	7	2	26		
04	2	48	48	15	31,25	0	0,00	0	0,00	0	0,00	0	0,00	0	0,00	0	0,00	0	0,00	0	0,00	6	6	4	5	21	7	8	8	4	27		
Sum	8	203	201	65	32,02	2	0,99	0	0,00	0	0,00	0	0,00	0	0,00	0	0,00	0	0,00	2	100,00	23	36	19	29	107	27	29	22	18	96		

KGS Schwalbenstraße 26 - Liebfrauenschule - (119337)

JGST	Klassen	Ges	Deu	Migr	%Migr	Ausl	%Ausl	Türkei	%	Ser-Mont	%	Polen	%	Libanon	%	Irak	%	ungekl.	%	Sonst.	männlich			weiblich							
																					ev.	kath.	ohne sonst	insg.	ev.	kath.	ohne sonst	insg.			
01	2	56	53	32	57,14	3	5,36	1	33,33	0	0,00	2	66,67	0	0,00	0	0,00	0	0,00	0	5	7	4	11	27	7	12	1	9	29	
02	2	54	53	26	48,15	1	1,85	0	0,00	1	100,00	0	0,00	0	0,00	0	0,00	0	0,00	0	5	11	1	8	25	5	11	3	10	29	
03	3	65	59	32	49,23	6	9,23	1	16,67	1	16,67	3	50,00	0	0,00	0	0,00	0	0,00	1	16,67	6	11	3	5	25	11	10	5	14	40
04	2	52	49	29	55,77	3	5,77	1	33,33	0	0,00	1	33,33	0	0,00	0	0,00	0	0,00	1	33,33	4	6	8	3	21	9	10	1	11	31
Sum	9	227	214	119	52,42	13	5,73	3	23,08	2	15,38	6	46,15	0	0,00	0	0,00	0	0,00	2	15,38	20	35	16	27	98	32	43	10	44	129

alle Grundschulen Stadtbezirk Gelsenkirchen-West

JGST	Klassen	Ges	Deu	Migr	%Migr	Ausl	%Ausl	Türkei	%	Ser-Mont	%	Polen	%	Libanon	%	Irak	%	ungekl.	%	Sonst.	männlich			weiblich							
																					ev.	kath.	ohne sonst	insg.	ev.	kath.	ohne sonst	insg.			
01	14	340	309	172	50,59	31	9,12	9	29,03	2	6,45	4	12,90	1	3,23	0	0,00	0	0,00	15	48,39	35	54	9	74	172	26	50	13	79	168
02	14	341	320	172	50,44	21	6,16	7	33,33	2	9,52	0	0,00	4	19,05	0	0,00	0	0,00	8	38,10	38	52	16	70	176	20	64	18	63	165
03	15	361	337	183	50,69	24	6,65	10	41,67	2	8,33	5	20,83	0	0,00	0	0,00	0	0,00	7	29,17	28	48	26	68	170	36	55	29	71	191
04	14	337	318	154	45,70	19	5,64	3	15,79	3	15,79	3	15,79	1	5,26	0	0,00	0	0,00	9	47,37	38	60	27	51	176	33	49	20	59	161
Sum	57	1.379	1.284	681	49,38	95	6,89	29	30,53	9	9,47	12	12,63	6	6,32	0	0,00	0	0,00	39	41,05	139	214	78	263	694	115	218	80	272	685

Stadtbezirk Gelsenkirchen-Ost

GGG Heinrichstraße 2 - Astrid-Lindgren-Schule - (119398) - An der Schule ist eine internationale Förderklasse eingerichtet. -

JGST	Klassen	Ges	Deu	Migr	%Migr	Ausl	%Ausl	Türkei	%	Ser-Mon	%	Polen	%	Libanon	%	Irak	%	ungekl.	%	Sonst.	männlich						weiblich					
																					ev.	kath.	ohne	insg.	ev.	kath.	ohne	insg.				
																					ev.	kath.	ohne	insg.	ev.	kath.	ohne	insg.				
01	2	64	57	27	42,19	7	10,94	0	0,00	1	14,29	0	0,00	0	0,00	0	0,00	0	0,00	6	85,71	10	9	1	21	41	6	8	2	7	23	
02	2	59	52	25	42,37	7	11,86	0	0,00	0	0,00	4	57,14	0	0,00	0	0,00	0	0,00	3	42,86	11	13	3	5	32	7	6	3	1	27	
03	2	52	52	14	26,92	0	0,00	0	0,00	0	0,00	0	0,00	0	0,00	0	0,00	0	0,00	0	0,00	12	6	3	2	23	16	5	7	1	29	
04	2	55	52	14	25,45	3	5,45	0	0,00	1	33,33	1	33,33	0	0,00	0	0,00	0	0,00	1	33,33	13	10	5	4	32	8	8	4	3	23	
Sum	9	230	213	80	34,78	17	7,39	0	0,00	2	11,76	5	29,41	0	0,00	0	0,00	0	0,00	10	58,82	46	38	12	32	128	37	27	16	22	102	

GGG Heiße Straße 24 (119260)

JGST	Klassen	Ges	Deu	Migr	%Migr	Ausl	%Ausl	Türkei	%	Ser-Mon	%	Polen	%	Libanon	%	Irak	%	ungekl.	%	Sonst.	männlich						weiblich					
																					ev.	kath.	ohne	insg.	ev.	kath.	ohne	insg.				
																					ev.	kath.	ohne	insg.	ev.	kath.	ohne	insg.				
01	2	56	52	30	53,57	4	7,14	0	0,00	2	50,00	1	25,00	0	0,00	0	0,00	0	0,00	1	25,00	3	4	6	11	24	10	13	0	9	32	
02	3	83	79	24	28,92	4	4,82	0	0,00	3	75,00	0	0,00	1	25,00	0	0,00	0	0,00	0	0,00	10	15	2	12	39	17	12	1	14	44	
03	3	80	71	27	33,75	9	11,25	0	0,00	2	22,22	5	55,56	1	11,11	0	0,00	0	0,00	1	11,11	20	11	5	5	41	11	13	13	2	39	
04	2	43	37	22	51,16	6	13,95	0	0,00	4	66,67	0	0,00	0	0,00	0	0,00	0	0,00	2	33,33	8	6	9	3	26	4	3	6	4	17	
Sum	10	262	239	103	39,31	23	8,78	0	0,00	11	47,83	6	26,09	2	8,70	0	0,00	0	0,00	4	17,39	41	36	22	31	130	42	41	20	29	132	

GGG Oststraße 17 - Leythe-Schule - (119118)

JGST	Klassen	Ges	Deu	Migr	%Migr	Ausl	%Ausl	Türkei	%	Ser-Mon	%	Polen	%	Libanon	%	Irak	%	ungekl.	%	Sonst.	männlich						weiblich					
																					ev.	kath.	ohne	insg.	ev.	kath.	ohne	insg.				
																					ev.	kath.	ohne	insg.	ev.	kath.	ohne	insg.				
01	2	35	31	15	42,86	4	11,43	0	0,00	1	25,00	0	0,00	0	0,00	0	0,00	0	0,00	3	75,00	6	3	1	7	17	8	4	3	18		
02	2	55	54	21	38,18	1	1,82	0	0,00	1	100,00	0	0,00	0	0,00	0	0,00	0	0,00	0	0,00	5	8	4	7	24	8	9	8	6	31	
03	2	45	42	13	28,89	3	6,67	1	33,33	1	33,33	0	0,00	0	0,00	0	0,00	0	0,00	1	33,33	8	7	5	2	22	8	8	3	4	23	
04	2	46	45	17	36,96	1	2,17	0	0,00	0	0,00	1	100,00	0	0,00	0	0,00	0	0,00	0	0,00	12	7	4	6	29	7	3	3	4	17	
Sum	8	181	172	66	36,46	9	4,97	1	11,11	3	33,33	1	11,11	0	0,00	0	0,00	0	0,00	4	44,44	31	25	14	22	92	31	24	17	17	89	

GGG Lange Straße 21 - Gutenbergschule - (118930)

JGST	Klassen	Ges	Deu	Migr	%Migr	Ausl	%Ausl	Türkei	%	Ser-Mon	%	Polen	%	Libanon	%	Irak	%	ungekl.	%	Sonst.	männlich						weiblich					
																					ev.	kath.	ohne	insg.	ev.	kath.	ohne	insg.				
																					ev.	kath.	ohne	insg.	ev.	kath.	ohne	insg.				
01	2	53	49	23	43,40	4	7,55	3	75,00	1	25,00	0	0,00	0	0,00	0	0,00	0	0,00	0	0,00	6	7	3	11	27	6	4	4	12	26	
02	2	45	44	22	48,89	1	2,22	1	100,00	0	0,00	0	0,00	0	0,00	0	0,00	0	0,00	0	0,00	6	3	0	15	24	4	3	5	9	21	
03	2	56	53	31	55,36	3	5,36	1	33,33	0	0,00	1	33,33	0	0,00	0	0,00	0	0,00	1	33,33	9	7	5	13	34	3	5	4	10	22	
04	2	47	43	25	53,19	4	8,51	3	75,00	1	25,00	0	0,00	0	0,00	0	0,00	0	0,00	0	0,00	10	1	5	9	25	4	2	6	10	22	
Sum	8	201	189	101	50,25	12	5,97	8	66,67	2	16,67	1	8,33	0	0,00	0	0,00	0	0,00	1	8,33	31	18	13	48	110	17	14	19	41	91	

KGSS Mitteldeicher Straße 221 - Barbaraschule - (119088)

JGST	Klassen	Ges	Deu	Migr	%Migr	Ausl	%Ausl	Türkei	%	Ser-Mon	%	Polen	%	Libanon	%	Irak	%	ungekl.	%	Sonst.	männlich						weiblich					
																					ev.	kath.	ohne	insg.	ev.	kath.	ohne	insg.				
																					ev.	kath.	ohne	insg.	ev.	kath.	ohne	insg.				
01	2	50	50	4	8,00	0	0,00	0	0,00	0	0,00	0	0,00	0	0,00	0	0,00	0	0,00	0	0,00	7	18	0	0	25	7	14	2	25		
02	2	53	53	10	18,87	0	0,00	0	0,00	0	0,00	0	0,00	0	0,00	0	0,00	0	0,00	0	0,00	3	15	0	4	22	7	21	0	3	31	
03	2	52	51	8	15,38	1	1,92	0	0,00	0	0,00	0	0,00	0	0,00	0	0,00	0	0,00	1	100,00	7	16	5	1	29	8	10	3	23		
04	2	48	46	7	14,58	2	4,17	0	0,00	0	0,00	0	0,00	0	0,00	0	0,00	0	0,00	2	100,00	5	12	1	1	19	5	22	1	29		
Sum	8	203	200	29	14,29	3	1,48	0	0,00	0	0,00	0	0,00	0	0,00	0	0,00	0	0,00	3	100,00	22	61	6	6	95	27	67	6	8	108	

KGS im Emscherbruch 70 (118990)

JGST	Klassen	Ges	Deu	Migr	%Migr	Ausl	%Ausl	Türkei	%	Ser-Mon	%	Polen	%	Libanon	%	Irak	%	ungekl.	%	Sonst.	%	männlich				weiblich					
																						ev.	kath.	ohne	insg.	ev.	kath.	ohne	insg.		
01	2	44	44	17	38,64	0,00	0,00	0	0,00	0	0,00	0	0,00	0	0,00	0	0,00	0	0,00	0	0,00	8	5	1	10	24	2	9	1	8	20
02	2	48	47	5	10,42	1	2,08	0	0,00	0	0,00	0	0,00	0	0,00	0	0,00	0	0,00	1	100,00	10	9	1	9	29	4	11	1	3	19
03	2	54	53	14	25,93	1	1,85	0	0,00	0	0,00	0	0,00	0	0,00	0	0,00	0	0,00	1	100,00	5	13	6	1	25	6	11	8	4	29
04	2	51	50	10	19,61	1	1,96	0	0,00	0	0,00	0	0,00	0	0,00	0	0,00	0	0,00	1	100,00	7	12	4	1	24	7	11	5	4	27
Sum	8	197	194	46	23,35	3	1,52	0	0,00	0	0,00	0	0,00	0	0,00	0	0,00	0	0,00	3	100,00	30	39	12	21	102	19	42	15	19	95

alle Grundschulen Stadtbezirk Gelsenkirchen-Ost

JGST	Klassen	Ges	Deu	Migr	%Migr	Ausl	%Ausl	Türkei	%	Ser-Mon	%	Polen	%	Libanon	%	Irak	%	ungekl.	%	Sonst.	%	männlich				weiblich					
																						ev.	kath.	ohne	insg.	ev.	kath.	ohne	insg.		
01	12	302	283	116	38,41	19	6,29	3	15,79	5	26,32	1	5,26	0	0,00	0	0,00	0	0,00	10	52,63	40	46	12	60	158	39	52	12	41	144
02	13	343	329	107	31,20	14	4,08	1	7,14	4	28,57	4	28,57	1	7,14	0	0,00	0	0,00	4	28,57	45	63	10	52	170	47	62	18	46	173
03	13	339	322	107	31,56	17	5,01	2	11,76	3	17,65	6	35,29	1	5,88	0	0,00	0	0,00	5	29,41	61	60	29	24	174	52	38	23	165	
04	12	290	273	95	32,76	17	5,96	3	17,65	6	35,29	2	11,76	0	0,00	0	0,00	0	0,00	6	35,29	55	48	28	24	155	35	49	25	26	135
Sum	50	1.274	1.207	425	33,36	67	5,26	9	13,43	18	26,87	13	19,40	2	2,99	0	0,00	0	0,00	25	37,31	201	217	79	160	657	173	215	93	136	617

Stadtbezirk Gelsenkirchen-Süd

GGG Josefstraße 28 - Wiehagenschule - (119295) - An der Schule sind zwei Internationale Förderklassen eingerichtet. -

JGST	Klassen	Ges	Deu	Migr	%Migr	Ausl	%Ausl	Türkei	%Türkei	Ser-Mon	%Ser-Mon	Polen	%Polen	Libanon	%Libanon	Irak	%Irak	ungekl.	%ungekl.	Sonst.	%Sonst.	männlich						weiblich					
																						ev.	kath.	ohne	insg.	ev.	kath.	ohne	insg.				
																						ev.	kath.	ohne	insg.	ev.	kath.	ohne	insg.				
01	3	63	48	50	79,37	15	23,81	1	6,67	4	26,67	0	0,00	1	6,67	0	0,00	0	0,00	9	60,00	3	3	0	25	31	0	2	0	30	32		
02	2	80	45	76	95,00	35	43,75	1	2,86	7	20,00	1	2,86	0	0,00	3	8,57	0	0,00	23	85,71	1	2	2	36	41	1	4	1	33	39		
03	3	63	37	57	90,48	26	41,27	4	15,38	5	19,23	0	0,00	2	7,69	2	7,69	0	0,00	13	50,00	0	2	10	23	35	0	3	9	16	28		
04	3	70	49	65	92,86	21	30,00	0	0,00	7	33,33	0	0,00	2	9,52	0	0,00	0	0,00	12	57,14	4	0	7	19	30	3	3	8	26	40		
Sum	13	276	179	248	89,86	97	35,14	6	6,19	23	23,71	1	1,03	5	5,15	5	5,15	0	0,00	57	58,76	8	7	19	103	137	4	12	18	105	139		

GGG Haldekamp 69 (119234)

JGST	Klassen	Ges	Deu	Migr	%Migr	Ausl	%Ausl	Türkei	%Türkei	Ser-Mon	%Ser-Mon	Polen	%Polen	Libanon	%Libanon	Irak	%Irak	ungekl.	%ungekl.	Sonst.	%Sonst.	männlich						weiblich					
																						ev.	kath.	ohne	insg.	ev.	kath.	ohne	insg.				
																						ev.	kath.	ohne	insg.	ev.	kath.	ohne	insg.				
01	2	56	54	18	32,14	2	3,57	0	0,00	0	0,00	0	0,00	0	0,00	0	0,00	0	0,00	2	100,00	0	12	4	8	24	4	12	4	12	32		
02	2	54	53	14	25,93	1	1,85	0	0,00	0	0,00	0	0,00	0	0,00	0	0,00	0	0,00	1	100,00	8	5	9	6	28	8	9	5	4	26		
03	2	49	48	11	22,45	1	2,04	0	0,00	0	0,00	0	0,00	0	0,00	1	100,00	0	0,00	0	0,00	10	9	5	4	28	4	13	4	0	21		
04	2	42	42	13	30,95	0	0,00	0	0,00	0	0,00	0	0,00	0	0,00	0	0,00	0	0,00	0	0,00	1	11	5	1	18	10	11	3	0	24		
Sum	8	201	197	56	27,86	4	1,99	0	0,00	0	0,00	0	0,00	0	0,00	1	25,00	0	0,00	3	75,00	19	37	23	19	98	26	45	16	16	103		

GGG Hohenfriedberger Straße 2 (119192) - An der Schule sind zwei Internationale Förderklassen eingerichtet. -

JGST	Klassen	Ges	Deu	Migr	%Migr	Ausl	%Ausl	Türkei	%Türkei	Ser-Mon	%Ser-Mon	Polen	%Polen	Libanon	%Libanon	Irak	%Irak	ungekl.	%ungekl.	Sonst.	%Sonst.	männlich						weiblich					
																						ev.	kath.	ohne	insg.	ev.	kath.	ohne	insg.				
																						ev.	kath.	ohne	insg.	ev.	kath.	ohne	insg.				
01	2	51	35	37	72,55	16	31,37	1	6,25	1	6,25	0	0,00	0	0,00	1	6,25	0	0,00	13	81,25	1	5	0	20	26	3	4	1	17	25		
02	2	61	43	46	75,41	18	29,51	2	11,11	1	5,56	2	11,11	0	0,00	0	0,00	0	0,00	13	72,22	7	6	2	19	34	3	6	2	16	27		
03	2	56	36	48	85,71	20	35,71	4	20,00	0	0,00	0	0,00	1	5,00	4	20,00	0	0,00	11	55,00	1	4	1	16	22	0	10	3	21	34		
04	2	47	35	32	68,09	12	25,53	4	33,33	0	0,00	0	0,00	1	8,33	0	0,00	0	0,00	6	50,00	4	2	1	6	13	1	9	4	20	34		
Sum	10	215	149	163	75,81	66	30,70	11	16,67	2	3,03	3	4,55	1	1,52	6	9,09	0	0,00	43	65,15	13	17	4	61	95	7	29	10	74	120		

GGG Stephanstraße 14 - Glückaufschule-Uckendorf - (einschl. Ast. Parkstraße 3) (119374) - An der Schule ist eine Internationale Förderklasse eingerichtet. -

JGST	Klassen	Ges	Deu	Migr	%Migr	Ausl	%Ausl	Türkei	%Türkei	Ser-Mon	%Ser-Mon	Polen	%Polen	Libanon	%Libanon	Irak	%Irak	ungekl.	%ungekl.	Sonst.	%Sonst.	männlich						weiblich					
																						ev.	kath.	ohne	insg.	ev.	kath.	ohne	insg.				
																						ev.	kath.	ohne	insg.	ev.	kath.	ohne	insg.				
01	1	46	34	29	63,04	12	26,09	1	8,33	2	16,67	1	8,33	1	8,33	3	25,00	0	0,00	4	33,33	1	5	0	20	26	5	2	0	13	20		
02	3	63	42	40	63,49	21	33,33	7	33,33	3	14,29	0	0,00	0	0,00	3	14,29	0	0,00	8	38,10	7	2	2	22	33	3	2	0	25	30		
03	3	69	47	48	69,57	22	31,88	9	40,91	2	9,09	0	0,00	0	0,00	5	22,73	0	0,00	6	27,27	6	4	9	19	38	3	4	10	14	31		
04	3	87	50	73	83,91	37	42,53	6	16,22	0	0,00	0	0,00	2	5,41	4	10,81	0	0,00	25	67,57	3	4	13	28	48	3	4	11	21	39		
Sum	12	265	173	190	71,70	92	34,72	23	25,00	7	7,61	1	1,09	3	3,26	15	16,30	0	0,00	43	46,74	17	15	24	89	145	14	12	21	73	120		

GGG Danziger Straße 22 - Mechtenbergschule - (119131) - An der Schule sind zwei Internationale Förderklassen eingerichtet. -

JGST	Klassen	Ges	Deu	Migr	%Migr	Ausl	%Ausl	Türkei	%Türkei	Ser-Mon	%Ser-Mon	Polen	%Polen	Libanon	%Libanon	Irak	%Irak	ungekl.	%ungekl.	Sonst.	%Sonst.	männlich						weiblich					
																						ev.	kath.	ohne	insg.	ev.	kath.	ohne	insg.				
																						ev.	kath.	ohne	insg.	ev.	kath.	ohne	insg.				
01	2	50	46	24	48,00	4	8,00	1	25,00	0	0,00	2	50,00	0	0,00	0	0,00	0	0,00	1	25,00	6	6	0	16	28	3	6	1	12	22		
02	2	55	41	32	58,18	14	25,45	0	0,00	2	14,29	0	0,00	0	0,00	0	0,00	0	0,00	12	85,71	3	9	2	15	29	2	4	1	19	26		
03	2	58	42	38	65,52	16	27,59	1	6,25	2	12,50	1	6,25	0	0,00	0	0,00	0	0,00	12	75,00	3	3	10	16	32	6	5	4	11	26		
04	2	48	45	21	43,75	3	6,25	0	0,00	0	0,00	1	33,33	1	33,33	0	0,00	0	0,00	1	33,33	7	6	2	9	24	10	2	6	6	24		
Sum	10	211	174	115	54,50	37	17,54	2	5,41	4	10,81	4	10,81	1	2,70	0	0,00	0	0,00	26	70,27	19	24	14	56	113	21	17	12	48	98		

GGS Schornbecker Str. 32 - Turmschule - (119039)

JGST	Klassen	Ges	Deu	Migr	%Migr	Ausl	%Ausl	Türkei	%	Ser-Mon	%	Polen	%	Libanon	%	Irak	%	ungekl.	%	Sonst.	männlich			weiblich							
																					ev.	kath.	ohne sonst.	insg.	ev.	kath.	ohne sonst.	insg.			
01	3	62	46	44	70,97	16	25,81	1	6,25	2	12,50	2	12,50	1	6,25	0	0,00	0	0,00	10	62,50	5	2	23	35	4	7	4	12	27	
02	3	77	63	44	57,14	14	18,18	2	14,29	4	28,57	0	0,00	3	21,43	0	0,00	0	0,00	5	35,71	7	7	3	20	37	8	6	7	19	40
03	3	67	57	28	41,79	10	14,93	1	10,00	0	0,00	2	20,00	0	0,00	0	0,00	0	0,00	7	70,00	11	12	5	9	37	7	14	5	4	30
04	3	71	61	41	57,75	10	14,08	1	10,00	1	10,00	1	10,00	3	30,00	1	10,00	0	0,00	3	30,00	6	9	6	15	36	10	8	5	12	35
Sum	12	277	227	157	56,68	50	18,05	5	10,00	7	14,00	5	10,00	7	14,00	1	2,00	0	0,00	25	50,00	29	33	16	67	145	29	35	21	47	132

alle Grundschulen Stadtbezirk Geisenkirchen-Süd

JGST	Klassen	Ges	Deu	Migr	%Migr	Ausl	%Ausl	Türkei	%	Ser-Mon	%	Polen	%	Libanon	%	Irak	%	ungekl.	%	Sonst.	männlich			weiblich							
																					ev.	kath.	ohne sonst.	insg.	ev.	kath.	ohne sonst.	insg.			
01	14	328	263	202	61,59	65	19,82	5	7,69	9	13,85	5	7,69	3	4,62	4	6,15	0	0,00	39	60,00	16	36	6	112	170	19	33	10	96	158
02	14	390	287	252	64,62	103	26,41	12	11,65	17	16,50	3	2,91	3	2,91	6	5,83	0	0,00	62	60,19	33	31	20	118	202	25	31	16	116	188
03	15	362	267	230	63,54	95	26,24	19	20,00	9	9,47	3	3,16	3	3,16	12	12,63	0	0,00	49	51,58	31	34	40	87	192	20	49	35	66	170
04	15	365	282	245	67,12	83	22,74	11	13,25	8	9,64	3	3,61	8	9,64	6	7,23	0	0,00	47	56,63	25	32	34	78	169	37	37	85	196	
Sum	58	1.445	1.099	929	64,29	346	23,94	47	13,68	43	12,43	14	4,05	17	4,91	28	8,09	0	0,00	197	56,94	105	133	100	395	733	101	150	98	363	712

alle Grundschulen

JGST	Klassen	Ges	Deu	Migr	%Migr	Ausl	%Ausl	Türkei	%	Ser-Mon	%	Polen	%	Libanon	%	Irak	%	ungekl.	%	Sonst.	männlich			weiblich							
																					ev.	kath.	ohne sonst.	insg.	ev.	kath.	ohne sonst.	insg.			
01	90	2.147	1.891	1.254	58,41	256	11,92	41	16,02	37	14,45	28	10,94	11	4,30	14	5,47	0	0,00	125	48,83	181	256	52	596	1.085	179	263	56	564	1.062
02	92	2.292	2.031	1.259	54,93	261	11,39	43	16,48	40	15,33	19	7,28	18	6,90	13	4,98	0	0,00	128	49,04	221	293	117	551	1.172	189	267	112	552	1.120
03	98	2.348	2.088	1.331	56,69	260	11,07	57	21,92	31	11,92	21	8,08	17	6,54	20	7,69	0	0,00	114	43,85	236	293	172	494	1.195	209	300	206	438	1.153
04	95	2.199	1.943	1.255	57,07	256	11,64	49	19,14	41	16,02	18	7,03	18	7,03	16	6,25	0	0,00	114	44,53	220	265	167	440	1.112	205	271	161	450	1.087
Sum	375	8.986	7.953	5.099	56,74	1.033	11,50	190	18,39	149	14,42	86	8,33	64	6,20	63	6,10	0	0,00	481	46,56	858	1.097	528	2.081	4.564	782	1.101	535	2.004	4.422

Hauptschulen

Hauptschule Grillostraße 111 (143418) - An der Schule sind fünf Internationale Förderklassen eingerichtet. -

JGST	Klassen	Ges	Deu	Migr	%Migr	Ausl	%Ausl	Türkei	%Türkei	Ser-Mon	%Ser-Mon	Polen	%Polen	Libanon	%Libanon	Irak	%Irak	ungekl.	%ungekl.	Sonst.	%Sonst.	männlich			weiblich						
																						ev.	kath.	ohne sonst.	insg.	ev.	kath.	ohne sonst.	insg.		
05	1	48	20	39	81,25	28	58,33	2	7,14	4	14,29	4	14,29	0	0,00	0	0,00	0	0,00	18	64,29	2	5	4	19	30	1	2	3	12	18
06	2	65	34	58	89,23	31	47,69	1	3,23	5	16,13	7	22,58	3	9,68	2	6,45	0	0,00	13	41,94	1	9	0	25	36	0	5	3	22	30
07	2	63	36	44	69,84	27	42,86	6	22,22	2	7,41	4	14,81	1	3,70	2	7,41	0	0,00	12	44,44	2	8	4	18	32	5	3	0	23	31
08	3	84	30	73	86,90	54	64,29	5	9,26	13	24,07	5	9,26	3	5,56	3	5,56	0	0,00	25	46,30	4	12	2	29	47	2	4	4	27	37
09	3	79	31	66	83,54	48	60,76	11	22,92	4	8,33	2	4,17	2	4,17	6	12,50	1	2,08	22	45,83	6	3	2	28	39	4	5	2	29	40
10	2	38	17	28	73,68	21	55,26	15	71,43	1	4,76	0	0,00	1	4,76	0	0,00	0	0,00	4	19,05	1	2	3	14	20	4	1	2	11	18
Sum	18	377	168	308	81,70	209	55,44	40	19,14	29	13,88	22	10,53	10	4,78	13	6,22	1	0,48	94	44,98	16	39	15	133	203	16	20	14	124	174

Hauptschule Emmastraße 12-16 (143390)

JGST	Klassen	Ges	Deu	Migr	%Migr	Ausl	%Ausl	Türkei	%Türkei	Ser-Mon	%Ser-Mon	Polen	%Polen	Libanon	%Libanon	Irak	%Irak	ungekl.	%ungekl.	Sonst.	%Sonst.	männlich			weiblich						
																						ev.	kath.	ohne sonst.	insg.	ev.	kath.	ohne sonst.	insg.		
05	2	50	42	39	78,00	8	16,00	1	12,50	3	37,50	1	12,50	0	0,00	0	0,00	0	0,00	3	37,50	3	7	3	13	26	0	5	1	18	24
06	2	51	48	28	54,90	3	5,88	0	0,00	0	0,00	0	0,00	1	33,33	0	0,00	0	0,00	2	66,67	5	8	4	11	28	4	8	2	9	23
07	2	50	39	31	62,00	11	22,00	10	90,91	1	9,09	0	0,00	0	0,00	0	0,00	0	0,00	0	0,00	5	10	1	11	27	6	3	2	12	23
08	2	52	39	26	50,00	13	25,00	7	53,85	0	0,00	0	0,00	0	0,00	0	0,00	0	0,00	5	38,46	7	6	1	13	27	6	3	7	9	25
09	2	57	43	26	45,61	14	24,56	9	64,29	3	21,43	0	0,00	1	7,14	0	0,00	0	0,00	1	7,14	7	10	5	12	34	6	6	3	8	23
10	2	43	30	26	60,47	13	30,23	10	76,92	1	7,69	1	7,69	1	7,69	0	0,00	0	0,00	0	0,00	4	8	1	14	27	2	4	0	10	16
Sum	12	303	241	176	58,09	62	20,46	37	59,68	8	12,90	2	3,23	4	6,45	0	0,00	0	0,00	11	17,74	31	49	15	74	169	24	29	15	66	134

Hauptschule Wehringstraße 16 (143558) (auslaufend)

JGST	Klassen	Ges	Deu	Migr	%Migr	Ausl	%Ausl	Türkei	%Türkei	Ser-Mon	%Ser-Mon	Polen	%Polen	Libanon	%Libanon	Irak	%Irak	ungekl.	%ungekl.	Sonst.	%Sonst.	männlich			weiblich						
																						ev.	kath.	ohne sonst.	insg.	ev.	kath.	ohne sonst.	insg.		
07	1	22	20	8	36,36	2	9,09	2	100,00	0	0,00	0	0,00	0	0,00	0	0,00	0	0,00	0	0,00	7	2	1	6	16	0	3	1	2	6
08	1	14	13	7	50,00	1	7,14	0	0,00	0	0,00	0	0,00	0	0,00	0	0,00	0	0,00	1	100,00	5	3	0	3	11	0	1	0	2	3
09	1	24	20	13	54,17	4	16,67	2	50,00	0	0,00	0	0,00	1	25,00	1	25,00	0	0,00	0	0,00	3	4	0	7	14	4	3	0	3	10
10	2	34	32	17	50,00	2	5,88	2	100,00	0	0,00	0	0,00	0	0,00	0	0,00	0	0,00	0	0,00	9	3	2	4	18	4	4	1	7	16
Sum	5	94	85	45	47,87	9	9,57	6	66,67	0	0,00	0	0,00	1	11,11	1	11,11	0	0,00	1	11,11	24	12	3	20	69	8	11	2	14	35

Hauptschule Eppmannsweg 34 (143650) (auslaufend)

JGST	Klassen	Ges	Deu	Migr	%Migr	Ausl	%Ausl	Türkei	%Türkei	Ser-Mon	%Ser-Mon	Polen	%Polen	Libanon	%Libanon	Irak	%Irak	ungekl.	%ungekl.	Sonst.	%Sonst.	männlich			weiblich						
																						ev.	kath.	ohne sonst.	insg.	ev.	kath.	ohne sonst.	insg.		
07	2	46	37	34	73,91	9	19,57	9	100,00	0	0,00	0	0,00	0	0,00	0	0,00	0	0,00	0	0,00	4	3	1	25	33	3	1	2	7	13
08	2	50	32	39	78,00	18	36,00	17	94,44	1	5,56	0	0,00	0	0,00	0	0,00	0	0,00	0	0,00	2	5	1	19	27	2	2	0	19	23
09	2	53	36	37	69,81	18	33,96	15	83,33	0	0,00	1	5,56	0	0,00	0	0,00	0	0,00	1	5,56	1	4	2	19	26	6	3	1	17	27
10	2	45	24	34	75,56	21	46,67	18	85,71	1	4,76	0	0,00	0	0,00	0	0,00	0	0,00	2	9,52	3	0	2	17	22	2	4	1	16	23
Sum	8	194	128	144	74,23	66	34,02	59	89,39	2	3,03	1	1,52	1	1,52	0	0,00	0	0,00	3	4,55	10	12	6	80	108	13	10	4	59	86

Hauptschule Schwalbenstraße 22 (143492)

JGST	Klassen	Ges	Deu	Migr	%Migr	Ausl	%Ausl	Türkei	%Türkei	Ser-Mon	%Ser-Mon	Polen	%Polen	Libanon	%Libanon	Irak	%Irak	ungekl.	%ungekl.	Sonst.	%Sonst.	männlich				weiblich					
																						ev.	kath.	ohne	sonst.	insg.	ev.	kath.	ohne	sonst.	insg.
																						ev.	kath.	ohne	sonst.	insg.	ev.	kath.	ohne	sonst.	insg.
05	2	45	38	30	66,67	7	15,56	1	14,29	2	28,57	1	14,29	3	42,86	0	0,00	0	0,00	0	0,00	2	5	4	12	23	5	3	6	8	22
06	1	27	24	20	74,07	3	11,11	0	0,00	0	0,00	0	0,00	1	33,33	1	33,33	0	0,00	1	33,33	2	4	2	11	19	0	1	2	5	8
07	2	40	32	22	55,00	8	20,00	1	12,50	1	12,50	1	12,50	3	37,50	0	0,00	0	0,00	2	25,00	6	8	0	11	25	3	5	0	7	15
08	1	30	25	14	46,67	5	16,67	2	40,00	0	0,00	0	0,00	0	0,00	0	0,00	1	20,00	2	40,00	2	3	4	6	15	7	2	0	6	15
09	2	40	31	16	40,00	9	22,50	5	55,56	0	0,00	0	0,00	0	0,00	0	0,00	1	11,11	3	33,33	11	4	1	7	23	6	2	3	6	17
10	3	49	33	33	67,35	16	32,65	9	56,25	2	12,50	0	0,00	3	18,75	0	0,00	0	0,00	2	12,50	12	4	1	17	34	1	2	0	12	15
Sum	11	231	183	135	58,44	48	20,78	18	37,50	5	10,42	2	4,17	10	20,83	1	2,08	2	4,17	10	20,83	35	28	12	64	139	22	15	11	44	92

Hauptschule Frankampstraße 111 (143613)

JGST	Klassen	Ges	Deu	Migr	%Migr	Ausl	%Ausl	Türkei	%Türkei	Ser-Mon	%Ser-Mon	Polen	%Polen	Libanon	%Libanon	Irak	%Irak	ungekl.	%ungekl.	Sonst.	%Sonst.	männlich				weiblich						
																						ev.	kath.	ohne	sonst.	insg.	ev.	kath.	ohne	sonst.	insg.	
																						ev.	kath.	ohne	sonst.	insg.	ev.	kath.	ohne	sonst.	insg.	
05	3	58	48	33	56,90	10	17,24	3	30,00	2	20,00	1	10,00	0	0,00	0	0,00	0	0,00	4	40,00	9	6	4	14	33	9	4	3	9	25	
06	3	64	57	35	54,69	7	10,94	2	28,57	1	14,29	2	28,57	1	14,29	0	0,00	0	0,00	1	14,29	12	11	7	10	40	5	3	13	24		
07	3	78	64	42	53,85	14	17,95	5	35,71	1	7,14	1	7,14	1	7,14	0	0,00	0	0,00	6	42,86	15	7	3	15	40	7	10	2	19	38	
08	2	51	38	26	50,98	13	25,49	6	46,15	5	38,46	0	0,00	2	15,38	0	0,00	0	0,00	0	0,00	0	0,00	11	5	0	13	29	6	7	2	22
09	3	70	57	24	34,29	13	18,57	7	53,85	1	7,69	1	7,69	0	0,00	0	0,00	0	0,00	4	30,77	12	14	5	13	44	5	12	3	6	26	
10	3	59	41	33	55,93	18	30,51	10	55,56	2	11,11	1	5,56	2	11,11	0	0,00	0	0,00	3	16,67	9	7	3	18	37	7	4	6	5	22	
Sum	17	380	305	193	50,79	75	19,74	33	44,00	12	16,00	6	8,00	6	8,00	0	0,00	0	0,00	18	24,00	68	50	22	83	223	39	40	19	59	157	

Hauptschule Am Dahlbusch 98 (143364) - An der Schule sind vier internationale Förderklassen und zwei Alphabetisierungsklassen eingerichtet. -

JGST	Klassen	Ges	Deu	Migr	%Migr	Ausl	%Ausl	Türkei	%Türkei	Ser-Mon	%Ser-Mon	Polen	%Polen	Libanon	%Libanon	Irak	%Irak	ungekl.	%ungekl.	Sonst.	%Sonst.	männlich				weiblich					
																						ev.	kath.	ohne	sonst.	insg.	ev.	kath.	ohne	sonst.	insg.
																						ev.	kath.	ohne	sonst.	insg.	ev.	kath.	ohne	sonst.	insg.
05	1	65	16	62	95,38	49	75,38	1	2,04	3	6,12	2	4,08	5	10,20	1	2,04	0	0,00	37	75,51	1	3	1	37	42	0	4	1	18	23
06	2	45	21	38	84,44	24	53,33	3	12,50	3	12,50	2	8,33	1	4,17	3	12,50	0	0,00	12	50,00	0	6	2	17	25	2	3	1	14	20
07	1	39	15	27	69,23	24	61,54	3	12,50	3	12,50	2	8,33	4	16,67	1	4,17	0	0,00	11	45,83	2	5	0	18	25	2	5	1	6	14
08	2	74	30	59	79,73	44	59,46	7	15,91	4	9,09	4	9,09	3	6,82	5	11,36	0	0,00	21	47,73	4	8	1	27	40	7	9	0	18	34
09	2	87	37	64	73,56	50	57,47	9	18,00	2	4,00	5	10,00	4	8,00	4	8,00	0	0,00	26	52,00	5	11	4	34	54	7	6	4	16	33
10	2	36	20	24	66,67	16	44,44	8	50,00	0	0,00	0	0,00	2	12,50	2	12,50	0	0,00	4	25,00	4	4	1	10	19	0	4	1	12	17
Sum	16	346	139	274	79,19	207	59,83	31	14,98	15	7,25	15	7,25	19	9,18	16	7,73	0	0,00	111	53,62	16	37	9	143	205	18	31	8	84	141

alle Hauptschulen

JGST	Klassen	Ges	Deu	Migr	%Migr	Ausl	%Ausl	Türkei	%Türkei	Ser-Mon	%Ser-Mon	Polen	%Polen	Libanon	%Libanon	Irak	%Irak	ungekl.	%ungekl.	Sonst.	%Sonst.	männlich				weiblich					
																						ev.	kath.	ohne	sonst.	insg.	ev.	kath.	ohne	sonst.	insg.
																						ev.	kath.	ohne	sonst.	insg.	ev.	kath.	ohne	sonst.	insg.
05	9	266	164	203	76,32	102	38,35	8	7,84	14	13,73	9	8,82	8	7,84	1	0,98	0	0,00	62	60,78	17	26	16	95	154	15	18	14	65	112
06	10	252	184	179	52,96	68	20,12	6	1,78	9	2,66	11	3,25	7	2,07	6	1,78	0	0,00	29	8,58	20	38	15	74	147	11	20	11	63	105
07	13	338	243	208	61,54	95	28,11	36	37,89	8	8,42	8	8,42	9	9,47	3	3,16	0	0,00	31	32,63	41	43	10	104	198	26	30	8	76	140
08	13	355	207	244	68,73	148	41,69	44	29,73	23	15,54	9	6,08	9	6,08	8	5,41	1	0,68	54	36,49	35	42	9	110	196	30	28	13	88	159
09	15	410	254	246	60,00	156	38,05	58	37,18	10	6,41	9	5,77	11	7,05	11	7,05	2	1,28	57	36,54	45	50	19	120	234	38	37	16	85	176
10	16	304	197	195	64,14	107	35,20	72	67,29	7	6,54	2	1,87	9	8,41	2	1,87	0	0,00	15	14,02	42	28	13	94	177	20	23	11	73	127
Sum	76	1.925	1.249	1.275	66,23	676	35,12	224	33,14	71	10,50	48	7,10	51	7,54	31	4,59	3	0,44	248	36,69	200	227	82	597	1.106	140	156	73	450	819

Realschule St.-Michael-Straße 1 (192258) (auslaufend)

JGST	Klassen	Ges	Deu	Migr	%Migr	Ausl	%Ausl	Türkei	%Türkei	Ser-Mon	%Ser-Mon	Polen	%Polen	Libanon	%Libanon	Irak	%Irak	ungekl.	%ungekl.	Sonst.	%Sonst.	männlich			weiblich						
																						ev.	kath.	ohne sonst	insg.	ev.	kath.	ohne sonst	insg.		
																						%	%	%	%	%	%	%	%		
07	3	53	45	33	62,26	8	15,09	7	87,50	0	0,00	0	0,00	0	0,00	0	0,00	0	0,00	1	12,50	5	7	4	12	28	3	3	0	19	25
08	3	54	45	21	38,89	9	16,67	9	100,00	0	0,00	0	0,00	0	0,00	0	0,00	0	0,00	0	0,00	6	7	5	8	26	7	11	1	9	28
09	2	52	34	31	59,62	18	34,62	18	100,00	0	0,00	0	0,00	0	0,00	0	0,00	0	0,00	0	0,00	9	7	1	15	32	1	2	2	15	20
10	3	71	56	28	39,44	15	21,13	15	100,00	0	0,00	0	0,00	0	0,00	0	0,00	0	0,00	0	0,00	9	14	2	10	35	13	8	1	14	36
Sum	11	230	180	113	49,13	50	21,74	49	98,00	0	0,00	0	0,00	0	0,00	0	0,00	0	0,00	1	2,00	29	35	12	45	121	24	24	4	57	109

Realschule Mühlbachstraße 3 - Gerhart-Hauptmann-Realschule - (161135)

JGST	Klassen	Ges	Deu	Migr	%Migr	Ausl	%Ausl	Türkei	%Türkei	Ser-Mon	%Ser-Mon	Polen	%Polen	Libanon	%Libanon	Irak	%Irak	ungekl.	%ungekl.	Sonst.	%Sonst.	männlich			weiblich						
																						ev.	kath.	ohne sonst	insg.	ev.	kath.	ohne sonst	insg.		
																						%	%	%	%	%	%	%	%		
05	4	112	106	50	44,64	6	5,36	2	33,33	1	16,67	2	33,33	0	0,00	0	0,00	0	0,00	1	16,67	14	24	5	18	61	15	17	7	12	51
06	4	106	104	46	43,40	2	1,89	1	50,00	0	0,00	0	0,00	0	0,00	0	0,00	0	0,00	1	50,00	14	15	4	23	56	14	19	6	11	50
07	4	111	102	52	46,85	9	8,11	5	55,56	1	11,11	2	22,22	0	0,00	0	0,00	0	0,00	1	11,11	15	11	7	20	53	19	20	7	12	58
08	4	118	106	35	29,66	12	10,17	8	66,67	0	0,00	1	8,33	0	0,00	0	0,00	0	0,00	3	25,00	13	21	2	8	44	19	29	11	15	74
09	4	108	101	21	19,44	7	6,48	2	28,57	0	0,00	1	14,29	0	0,00	0	0,00	0	0,00	4	57,14	21	20	1	6	48	16	28	5	11	60
10	4	118	103	29	24,58	15	12,71	12	80,00	0	0,00	1	6,67	0	0,00	0	0,00	0	0,00	2	13,33	17	19	5	14	55	24	21	1	17	63
Sum	24	673	622	233	34,62	51	7,58	30	58,82	2	3,92	7	13,73	0	0,00	0	0,00	0	0,00	12	23,53	94	110	24	89	317	107	134	37	78	356

alle Realschulen

JGST	Klassen	Ges	Deu	Migr	%Migr	Ausl	%Ausl	Türkei	%Türkei	Ser-Mon	%Ser-Mon	Polen	%Polen	Libanon	%Libanon	Irak	%Irak	ungekl.	%ungekl.	Sonst.	%Sonst.	männlich			weiblich						
																						ev.	kath.	ohne sonst	insg.	ev.	kath.	ohne sonst	insg.		
																						%	%	%	%	%	%	%	%		
05	17	419	366	260	62,05	53	12,65	16	30,19	8	15,09	6	11,32	3	5,66	4	7,55	4	7,55	16	30,19	34	52	30	103	219	40	46	23	91	200
06	17	484	414	306	73,03	70	16,71	28	52,83	5	9,43	6	11,32	4	7,55	3	5,66	0	0,00	24	45,28	38	45	19	136	238	49	62	27	108	246
07	21	562	476	349	62,10	86	15,30	37	43,02	9	10,47	10	11,63	6	6,98	3	3,49	0	0,00	21	24,42	51	60	29	148	288	53	67	20	134	274
08	21	549	437	286	52,09	112	20,40	76	67,86	5	4,46	3	2,68	2	1,79	6	5,36	0	0,00	20	17,86	53	71	25	110	259	53	79	31	127	290
09	19	508	386	235	46,26	122	24,02	74	60,66	2	1,64	9	7,38	1	0,82	7	5,74	0	0,00	29	23,77	80	67	17	101	265	50	78	16	99	243
10	21	551	413	233	42,29	138	25,05	101	73,19	1	0,72	5	3,62	5	3,62	1	0,72	0	0,00	25	18,12	58	71	28	96	253	79	67	22	130	238
Sum	116	3.073	2.492	1.669	54,31	581	18,91	332	57,14	30	5,16	39	6,71	21	3,61	24	4,13	0	0,00	135	23,24	314	366	148	694	1.522	324	399	139	689	1.561

Sekundarschulen

Sekundarschule Hassel (197210)

JGST	Klassen	Ges	Deu	Migr	%Migr	Ausl	%Ausl	Türkei	%Türkei	Ser-Mon	%Ser-Mon	Polen	%Polen	Libanon	%Libanon	Irak	%Irak	ungekl.	%ungekl.	Sonst.	%Sonst.	männlich			weiblich						
																						ev.	kath.	ohne sonst	insg.	ev.	kath.	ohne sonst	insg.		
																						%	%	%	%	%	%	%	%		
05	3	80	75	46	57,50	5	6,25	5	100,00	0	0,00	0	0,00	0	0,00	0	0,00	0	0,00	0	0,00	15	8	3	25	51	6	5	2	16	29
06	3	75	68	47	62,67	7	9,33	2	28,57	0	0,00	1	14,29	2	28,57	0	0,00	0	0,00	2	28,57	10	9	8	18	45	5	4	1	20	30
Sum	6	155	143	93	60,00	12	7,74	7	58,33	0	0,00	1	8,33	2	16,67	0	0,00	0	0,00	2	16,67	25	17	11	43	96	11	9	3	36	59

alle Sekundarschulen

JGST	Klassen	Ges	Deu	Migr	%Migr	Ausl	%Ausl	Türkei	%Türkei	Ser-Mon	%Ser-Mon	Polen	%Polen	Libanon	%Libanon	Irak	%Irak	ungekl.	%ungekl.	Sonst.	%Sonst.	männlich			weiblich						
																						ev.	kath.	ohne sonst	insg.	ev.	kath.	ohne sonst	insg.		
																						%	%	%	%	%	%	%	%		
05	3	80	75	46	57,50	5	6,25	5	100,00	0	0,00	0	0,00	0	0,00	0	0,00	0	0,00	0	0,00	15	8	3	25	51	6	5	2	16	29
06	3	75	68	47	62,67	7	9,33	2	28,57	0	0,00	1	14,29	2	28,57	0	0,00	0	0,00	2	28,57	10	9	8	18	45	5	4	1	20	30
Sum	6	155	143	93	60,00	12	7,74	7	58,33	0	0,00	1	8,33	2	16,67	0	0,00	0	0,00	2	16,67	25	17	11	43	96	11	9	3	36	59

Gymnasien

Gymnasium Hauptstraße 60 - Grillo-Gymnasium - (167782)

JGST	Klassen	Ges	Deu	Migr	%Migr	Ausl	%Ausl	Türkei	%	Ser-Mon	%	Polen	%	Libanon	%	Irak	%	ungekl.	%	Sonst.	%	männlich						weiblich					
																						ev.	kath.	ohne	sonst.	insg.	ev.	kath.	ohne	sonst.	insg.		
																						1	2	3	4	5	6	7	8	9	10	11	12
05	2	61	53	54	88,52	8	13,11	5	62,50	0	0,00	0	0,00	0	0,00	0	0,00	0	0,00	3	37,50	1	3	3	18	25	2	0	5	29	36		
06	2	65	56	47	72,31	9	13,85	3	33,33	1	11,11	0	0,00	1	11,11	0	0,00	0	0,00	4	44,44	2	3	2	18	25	9	5	0	26	40		
07	3	76	68	51	67,11	8	10,53	5	62,50	0	0,00	0	0,00	0	0,00	0	0,00	0	0,00	3	37,50	9	4	3	17	33	10	10	3	20	43		
08	2	53	31	37	69,81	22	41,51	9	40,91	0	0,00	1	4,55	1	4,55	0	0,00	0	0,00	11	50,00	2	6	2	12	22	7	9	3	12	31		
09	3	79	58	55	69,62	21	26,58	16	76,19	1	4,76	2	9,52	0	0,00	0	0,00	0	0,00	2	9,52	10	9	1	29	49	6	4	2	18	30		
EF	1	105	78	55	52,38	27	25,71	15	55,56	1	3,70	0	0,00	0	0,00	0	0,00	0	0,00	10	37,04	9	15	1	23	48	15	13	3	26	57		
Q1	1	77	61	30	38,96	16	20,78	11	68,75	0	0,00	2	12,50	0	0,00	1	6,25	0	0,00	2	12,50	19	4	1	16	40	14	11	1	11	37		
Q2	1	102	69	60	58,82	33	32,35	23	69,70	2	6,06	0	0,00	1	3,03	0	0,00	0	0,00	7	21,21	9	6	24	48	7	18	1	28	54			
Sum	15	618	474	389	62,94	144	23,30	87	60,42	5	3,47	5	3,47	3	2,08	1	0,89	1	0,89	42	29,17	61	53	19	157	290	70	70	18	170	328		

Gymnasium Liboriusstraße 103 - Schalker Gymnasium - (167794)

JGST	Klassen	Ges	Deu	Migr	%Migr	Ausl	%Ausl	Türkei	%	Ser-Mon	%	Polen	%	Libanon	%	Irak	%	ungekl.	%	Sonst.	%	männlich						weiblich					
																						ev.	kath.	ohne	sonst.	insg.	ev.	kath.	ohne	sonst.	insg.		
																						1	2	3	4	5	6	7	8	9	10	11	12
05	4	113	107	50	44,25	6	5,31	1	16,67	1	16,67	1	16,67	0	0,00	0	0,00	0	0,00	3	50,00	22	12	12	12	68	14	15	5	11	45		
06	3	82	70	35	42,68	12	14,63	6	50,00	0	0,00	0	0,00	0	0,00	1	8,33	0	0,00	5	41,67	12	17	4	12	45	9	14	3	11	37		
07	3	70	64	30	42,86	6	8,57	2	33,33	0	0,00	0	0,00	0	0,00	0	0,00	0	0,00	4	66,67	5	11	1	12	29	11	17	5	8	41		
08	2	60	50	22	36,67	10	16,67	6	60,00	1	10,00	0	0,00	0	0,00	0	0,00	0	0,00	3	30,00	13	8	1	8	30	12	10	2	6	30		
09	3	60	46	20	33,33	14	23,33	6	42,86	2	14,29	0	0,00	0	0,00	1	7,14	0	0,00	5	35,71	9	7	0	7	23	13	11	4	9	37		
EF	1	49	37	26	53,06	12	24,49	9	75,00	0	0,00	0	0,00	0	0,00	0	0,00	0	0,00	3	25,00	12	4	6	10	32	5	3	1	8	17		
Q1	1	63	57	19	30,16	6	9,52	2	33,33	0	0,00	0	0,00	0	0,00	0	0,00	0	0,00	4	66,67	6	13	9	1	29	11	14	7	2	34		
Q2	1	54	49	14	25,93	5	9,26	4	80,00	1	20,00	0	0,00	0	0,00	0	0,00	0	0,00	0	0,00	17	6	9	2	34	7	6	4	3	20		
Sum	18	551	480	216	39,20	71	12,89	36	50,70	5	7,04	1	1,41	0	0,00	2	2,82	0	0,00	27	38,03	96	88	42	64	290	82	90	31	58	261		

Gymnasium Hammerschmidtstraße 13 - Carl-Friedrich-Gauss-Gymnasium - (167733)

JGST	Klassen	Ges	Deu	Migr	%Migr	Ausl	%Ausl	Türkei	%	Ser-Mon	%	Polen	%	Libanon	%	Irak	%	ungekl.	%	Sonst.	%	männlich						weiblich					
																						ev.	kath.	ohne	sonst.	insg.	ev.	kath.	ohne	sonst.	insg.		
																						1	2	3	4	5	6	7	8	9	10	11	12
05	3	76	73	25	32,89	3	3,95	0	0,00	0	0,00	0	0,00	0	0,00	0	0,00	0	0,00	3	100,00	11	12	3	15	41	13	10	1	11	35		
06	3	83	73	35	42,17	10	12,05	6	60,00	0	0,00	0	0,00	0	0,00	1	10,00	0	0,00	3	30,00	8	15	5	13	41	13	14	3	12	42		
07	3	83	79	25	30,12	4	4,82	1	25,00	0	0,00	0	0,00	0	0,00	0	0,00	0	0,00	3	75,00	12	19	2	6	39	11	22	4	7	44		
08	3	83	78	27	32,53	5	6,02	3	60,00	0	0,00	0	0,00	0	0,00	0	0,00	0	0,00	2	40,00	9	17	0	15	41	12	20	4	6	42		
09	3	79	73	14	17,72	6	7,59	4	66,67	0	0,00	0	0,00	0	0,00	0	0,00	0	0,00	2	33,33	10	13	3	4	30	24	11	4	10	49		
EF	1	77	73	14	18,18	4	5,19	2	50,00	0	0,00	0	0,00	0	0,00	0	0,00	0	0,00	2	50,00	12	16	4	3	35	8	22	3	9	42		
Q1	1	69	62	5	6,67	2	2,67	0	0,00	0	0,00	0	0,00	0	0,00	0	0,00	0	0,00	2	100,00	17	13	1	4	35	11	20	2	7	40		
Q2	1	63	62	12	17,39	7	10,14	2	28,57	0	0,00	0	0,00	0	0,00	1	14,29	2	28,57	2	28,57	9	11	3	8	31	13	17	1	7	38		
Sum	18	625	584	157	25,12	41	6,56	18	43,90	0	0,00	0	0,00	0	0,00	2	4,88	2	4,88	19	46,34	88	116	21	68	293	105	136	22	69	332		

Gymnasium Schultestraße 50 - Ricardo-Huch-Gymnasium - (167770)

JGST	Klassen	Ges	männlich										weiblich																		
			Deu		Migr		Ausl		Türkei		Ser-Mon		Polen		Libanon		Irak		ungekl.		Sonst.		ev.		kath.		ohne		insg.		
			Migr	%Migr	Ausl	%Ausl	Türkei	%Türkei	Ser-Mon	%Ser-Mon	Polen	%Polen	Libanon	%Libanon	Irak	%Irak	ungekl.	%ungekl.	Sonst.	%Sonst.	ev.	%ev.	kath.	%kath.	ohne	%ohne	insg.	%insg.			
05	4	101	95	86	85,15	6	5,94	1	16,67	0	0,00	0	0,00	0	0,00	2	33,33	0	0,00	3	50,00	4	1	4	31	40	6	8	3	44	61
06	3	82	71	60	73,17	11	13,41	4	36,36	1	9,09	2	18,18	0	0,00	0	0,00	3	27,27	6	5	0	24	35	8	12	4	23	47		
07	4	90	74	55	61,11	16	17,78	9	56,25	0	0,00	0	0,00	0	0,00	0	0,00	7	43,75	9	10	3	16	38	11	9	5	27	52		
08	3	75	68	30	40,00	7	9,33	4	57,14	0	0,00	0	0,00	1	14,29	1	14,29	0	0,00	2	28,57	6	8	2	14	30	12	18	2	13	45
09	3	64	57	30	46,88	7	10,94	4	57,14	0	0,00	0	0,00	1	14,29	1	14,29	0	0,00	1	14,29	6	8	2	9	25	11	6	3	19	39
EF	1	121	93	58	47,93	28	23,14	16	57,14	3	10,71	0	0,00	0	0,00	0	0,00	9	32,14	6	20	7	24	57	18	17	3	26	64		
Q1	1	82	66	42	51,22	16	19,51	10	62,50	0	0,00	0	0,00	0	0,00	0	0,00	6	37,50	8	11	4	17	40	10	9	3	20	42		
Q2	1	98	74	52	53,06	24	24,49	14	58,33	2	8,33	1	4,17	0	0,00	0	0,00	7	29,17	6	16	4	16	42	14	14	6	22	56		
Sum	20	713	598	413	57,92	115	16,13	62	53,91	6	5,22	3	2,61	1	0,87	5	4,35	0	0,00	38	33,04	51	79	26	151	307	90	93	29	194	406

Gymnasium Breddestraße 21 - Leibniz-Gymnasium - (167721)

JGST	Klassen	Ges	männlich										weiblich																	
			Deu		Migr		Ausl		Türkei		Ser-Mon		Polen		Libanon		Irak		ungekl.		Sonst.		ev.		kath.		ohne		insg.	
			Migr	%Migr	Ausl	%Ausl	Türkei	%Türkei	Ser-Mon	%Ser-Mon	Polen	%Polen	Libanon	%Libanon	Irak	%Irak	ungekl.	%ungekl.	Sonst.	%Sonst.	ev.	%ev.	kath.	%kath.	ohne	%ohne	insg.	%insg.		
05	4	117	109	55	47,01	8	6,84	5	62,50	0	0,00	0	0,00	0	0,00	0	0,00	3	37,50	15	24	3	14	56	19	17	2	23	61	
06	5	134	125	65	48,51	9	6,72	5	55,56	0	0,00	0	0,00	0	0,00	0	0,00	4	44,44	11	24	5	26	66	14	27	8	19	68	
07	5	130	126	55	42,31	4	3,08	2	50,00	0	0,00	0	0,00	0	0,00	0	0,00	2	50,00	17	13	2	18	50	21	26	3	30	80	
08	5	145	134	58	40,00	11	7,59	7	63,64	0	0,00	0	0,00	0	0,00	0	0,00	4	36,36	20	17	5	19	61	22	37	1	24	84	
09	4	97	85	35	36,08	12	12,37	5	41,67	1	8,33	2	16,67	0	0,00	0	0,00	4	33,33	13	21	1	5	40	15	27	3	12	57	
EF	1	162	147	55	33,95	15	9,26	8	53,33	0	0,00	0	0,00	0	0,00	0	0,00	7	46,67	26	20	5	15	66	25	42	9	20	96	
Q1	1	149	131	45	30,20	18	12,08	15	83,33	0	0,00	0	0,00	0	0,00	0	0,00	3	16,67	18	30	8	14	70	26	32	4	17	79	
Q2	1	146	131	36	24,66	15	10,27	13	86,67	0	0,00	0	0,00	0	0,00	0	0,00	2	13,33	27	22	6	10	65	21	38	4	18	81	
Sum	26	1.080	988	404	37,41	92	8,52	60	65,22	1	1,09	2	2,17	0	0,00	0	0,00	29	31,52	147	171	35	121	474	163	246	34	163	606	

Gymnasium Goldbergstraße 91 - Max-Planck-Gymnasium - (167745)

JGST	Klassen	Ges	männlich										weiblich																	
			Deu		Migr		Ausl		Türkei		Ser-Mon		Polen		Libanon		Irak		ungekl.		Sonst.		ev.		kath.		ohne		insg.	
			Migr	%Migr	Ausl	%Ausl	Türkei	%Türkei	Ser-Mon	%Ser-Mon	Polen	%Polen	Libanon	%Libanon	Irak	%Irak	ungekl.	%ungekl.	Sonst.	%Sonst.	ev.	%ev.	kath.	%kath.	ohne	%ohne	insg.	%insg.		
05	4	121	117	42	34,71	4	3,31	0	0,00	1	25,00	1	25,00	0	0,00	0	0,00	2	50,00	18	34	10	11	73	13	21	7	7	48	
06	4	115	109	38	33,04	6	5,22	2	33,33	1	16,67	0	0,00	0	0,00	0	0,00	3	50,00	22	28	5	13	68	17	19	3	8	47	
07	4	100	97	19	19,00	3	3,00	1	33,33	1	33,33	0	0,00	0	0,00	0	0,00	1	33,33	16	26	5	7	54	11	26	5	4	46	
08	4	118	115	28	23,73	3	2,54	2	66,67	0	0,00	0	0,00	0	0,00	0	0,00	1	33,33	20	30	7	12	69	21	19	1	8	49	
09	4	101	94	16	15,84	7	6,93	5	71,43	0	0,00	0	0,00	0	0,00	0	0,00	2	28,57	22	25	2	10	59	19	13	2	8	42	
EF	1	102	93	23	22,55	9	8,82	3	33,33	0	0,00	1	11,11	0	0,00	0	0,00	4	44,44	25	28	3	8	64	12	15	3	8	38	
Q1	1	108	106	14	12,96	2	1,85	2	100,00	0	0,00	0	0,00	0	0,00	0	0,00	0	0,00	23	19	1	6	49	17	29	3	10	59	
Q2	1	96	93	10	10,42	3	3,13	2	66,67	0	0,00	0	0,00	0	0,00	0	0,00	1	33,33	20	21	3	7	51	22	16	4	3	45	
Sum	23	861	824	190	22,07	37	4,30	17	45,95	3	8,11	2	5,41	0	0,00	0	0,00	14	37,84	166	211	36	74	487	132	158	28	56	374	

Gymnasium Goldbergstrasse 93 - Annette-von-Droste-Hülshoff-Gymnasium - (167757)

JGST	Klassen	Ges	Deu	Migr	%Migr	Ausl	%Ausl	Türkei	%Ser-Mon	%Polen	%Libanon	%Irak	%	ungekl.	%	Sonst.	männlich			weiblich							
																	ev.	kath.	ohne/sonst	insg.	ev.	kath.	ohne/sonst	insg.			
																	ev.	kath.	ohne/sonst	insg.	ev.	kath.	ohne/sonst	insg.			
05	2	60	59	16	26,67	1	1,67	1	100,00	0	0,00	0	0,00	0	0,00	0	0,00	8	9	2	6	25	6	9	14	35	
06	3	91	89	29	31,87	2	2,20	1	50,00	0	0,00	0	0,00	0	0,00	1	50,00	13	15	3	7	38	18	23	1	11	53
07	3	73	73	17	23,29		0,00	0	0,00	0	0,00	0	0,00	0	0,00	0	0,00	9	16	2	11	38	10	15	8	2	35
08	3	78	74	15	19,23	4	5,13	3	75,00	0	0,00	0	0,00	0	0,00	1	25,00	9	13	2	8	32	19	21	3	3	46
09	4	100	97	22	22,00	3	3,00	2	66,67	0	0,00	0	0,00	0	0,00	0	0,00	9	22	4	4	39	22	29	2	8	61
EF	1	95	91	20	21,05	4	4,21	4	100,00	0	0,00	0	0,00	0	0,00	0	0,00	11	11	3	7	32	25	26	2	10	63
Q1	1	106	102	13	12,26	4	3,77	3	75,00	0	0,00	0	0,00	0	0,00	1	25,00	18	32	2	4	56	12	31	3	4	50
Q2	1	73	72	12	16,44	1	1,37	0	0,00	0	0,00	0	0,00	0	0,00	1	100,00	13	17	5	3	38	11	15	2	7	35
Sum	18	676	657	144	21,30	19	2,81	14	73,68	0	0,00	0	0,00	0	0,00	4	21,05	90	135	23	50	298	123	169	27	59	378

alle Gymnasien

JGST	Klassen	Ges	Deu	Migr	%Migr	Ausl	%Ausl	Türkei	%Ser-Mon	%Polen	%Libanon	%Irak	%	ungekl.	%	Sonst.	männlich			weiblich							
																	ev.	kath.	ohne/sonst	insg.	ev.	kath.	ohne/sonst	insg.			
																	ev.	kath.	ohne/sonst	insg.	ev.	kath.	ohne/sonst	insg.			
05	23	649	613	328	50,54	36	5,55	13	36,11	2	5,56	2	5,56	0	0,00	17	47,22	79	105	37	107	328	73	80	29	139	321
06	23	652	593	309	47,39	59	9,05	27	45,76	3	5,08	2	3,39	0	0,00	23	38,98	74	107	24	113	318	88	114	22	110	334
07	25	622	581	252	40,51	41	6,59	20	48,78	1	2,44	0	0,00	0	0,00	20	48,78	77	99	18	87	281	85	125	33	98	341
08	22	612	550	217	35,46	62	10,13	34	54,84	1	1,61	1	1,61	0	0,00	24	38,71	79	99	19	88	285	105	134	16	72	327
09	24	580	510	192	33,10	70	12,07	42	60,00	4	5,71	5	7,14	0	0,00	16	22,86	79	105	13	68	265	110	101	20	84	315
EF	7	711	612	251	35,30	99	13,92	57	57,58	4	4,04	1	1,01	2	2,02	35	35,35	101	114	29	90	334	108	138	24	107	377
Q1	7	660	596	168	25,45	64	9,70	43	67,19	0	0,00	2	3,13	0	0,00	18	28,13	109	122	26	62	319	101	146	23	71	341
Q2	7	638	560	196	30,72	88	13,79	58	65,91	5	5,68	1	1,14	2	2,27	20	22,73	101	102	36	70	309	95	124	22	88	329
Sum	138	5.124	4.605	1.913	37,33	519	10,13	294	56,65	20	3,85	14	2,70	4	0,77	173	33,33	699	853	202	685	2.439	765	962	189	769	2.685

Gesamtschulen

Gesamtschule Nollenpad 29 - Gesamtschule-Buer-Mitte - (189730)

JGST	Klassen	Ges	Deu	Migr	%Migr	Ausl	%Ausl	Türkei	%	Ser-Mon	%	Polen	%	Libanon	%	Irak	%	ungekl.	%	Sonst.	männlich						weiblich									
																					ev.		kath.		ohne sonst.		insg.		ev.		kath.		ohne sonst.		insg.	
																					ev.	kath.	ohne sonst.	insg.	ev.	kath.	ohne sonst.	insg.	ev.	kath.	ohne sonst.	insg.	ev.	kath.	ohne sonst.	insg.
05	6	174	168	67	38,51	6	3,45	2	33,33	1	16,67	1	16,67	0	0,00	0	0,00	0	0,00	2	33,33	28	33	11	19	91	17	27	12	27	83					
06	6	166	159	63	37,95	7	4,22	4	57,14	0	0,00	0	0,00	0	0,00	1	14,29	0	0,00	2	28,57	20	33	9	19	81	24	23	13	25	85					
07	6	170	162	60	35,29	8	4,71	5	62,50	0	0,00	0	0,00	0	0,00	0	0,00	0	0,00	2	25,00	30	25	9	23	87	30	24	11	18	83					
08	6	174	146	68	39,08	28	16,09	24	85,71	0	0,00	1	3,57	0	0,00	0	0,00	0	0,00	3	10,71	24	21	7	31	83	25	23	12	31	91					
09	6	177	150	53	29,94	27	15,25	16	59,26	2	7,41	0	0,00	0	0,00	0	0,00	0	0,00	9	33,33	27	34	3	25	88	27	29	9	23	88					
10	6	170	148	46	27,06	22	12,94	19	86,36	0	0,00	0	0,00	0	0,00	0	0,00	1	4,55	2	9,09	30	32	9	22	93	26	25	9	17	77					
11	1	157	141	29	18,47	16	10,19	13	81,25	0	0,00	0	0,00	0	0,00	0	0,00	1	6,25	2	12,50	23	34	3	18	78	23	31	6	19	79					
12	1	113	104	18	15,93	9	7,96	6	66,67	0	0,00	0	0,00	0	0,00	0	0,00	0	0,00	3	33,33	14	24	1	18	57	15	23	5	13	56					
13	1	90	82	15	16,67	8	8,89	4	50,00	1	12,50	1	12,50	0	0,00	0	0,00	0	0,00	2	25,00	12	15	1	10	38	16	22	0	14	52					
Sum	39	1.391	1.260	419	30,12	131	9,42	93	70,99	4	3,05	4	3,05	0	0,00	1	0,76	2	1,53	27	20,61	208	251	53	185	697	203	227	77	187	642					

Gesamtschule Devensstraße 15 - Gesamtschule Horst - (188736)

JGST	Klassen	Ges	Deu	Migr	%Migr	Ausl	%Ausl	Türkei	%	Ser-Mon	%	Polen	%	Libanon	%	Irak	%	ungekl.	%	Sonst.	männlich						weiblich									
																					ev.		kath.		ohne sonst.		insg.		ev.		kath.		ohne sonst.		insg.	
																					ev.	kath.	ohne sonst.	insg.	ev.	kath.	ohne sonst.	insg.	ev.	kath.	ohne sonst.	insg.	ev.	kath.	ohne sonst.	insg.
05	6	161	151	103	63,98	10	6,21	5	50,00	0	0,00	0	0,00	1	10,00	0	0,00	0	0,00	4	40,00	16	8	17	29	70	20	17	9	45	91					
06	6	165	147	85	51,52	18	10,91	10	55,56	2	11,11	0	0,00	0	0,00	0	0,00	0	0,00	6	33,33	17	28	4	40	89	17	25	8	26	76					
07	6	179	156	105	58,66	23	12,85	12	52,17	1	4,35	0	0,00	0	0,00	1	4,35	1	4,35	8	34,78	17	24	14	41	96	15	11	13	44	83					
08	6	178	144	97	54,49	34	19,10	22	64,71	0	0,00	2	5,88	0	0,00	1	2,94	0	0,00	9	26,47	25	31	5	32	93	20	24	9	32	85					
09	6	173	128	91	52,60	45	26,01	34	75,56	0	0,00	1	2,22	2	4,44	0	0,00	0	0,00	8	17,78	22	14	4	35	75	21	31	7	39	98					
10	6	168	126	90	53,57	42	25,00	29	69,05	1	2,38	0	0,00	0	0,00	0	0,00	0	0,00	12	28,57	22	24	3	30	79	17	29	6	37	89					
11	1	104	79	62	59,62	25	24,04	17	68,00	0	0,00	0	0,00	0	0,00	0	0,00	0	0,00	8	32,00	12	9	2	31	64	7	11	1	31	50					
12	1	95	61	55	57,89	34	35,79	24	70,59	2	2,94	0	0,00	2	5,88	0	0,00	0	0,00	7	20,59	11	13	1	25	50	9	16	1	19	45					
13	1	58	41	30	51,72	17	29,31	13	76,47	0	0,00	0	0,00	0	0,00	0	0,00	0	0,00	4	23,53	6	14	0	13	33	5	6	2	12	25					
Sum	39	1.281	1.033	718	56,05	248	19,36	166	66,94	4	1,61	4	1,61	5	2,02	2	0,81	1	0,40	66	26,61	148	165	50	276	639	131	170	56	285	642					

Gesamtschule Adenauerallee 110 - Gesamtschule Berger Feld - (164185)

JGST	Klassen	Ges	Deu	Migr	%Migr	Ausl	%Ausl	Türkei	%	Ser-Mon	%	Polen	%	Libanon	%	Irak	%	ungekl.	%	Sonst.	männlich						weiblich									
																					ev.		kath.		ohne sonst.		insg.		ev.		kath.		ohne sonst.		insg.	
																					ev.	kath.	ohne sonst.	insg.	ev.	kath.	ohne sonst.	insg.	ev.	kath.	ohne sonst.	insg.	ev.	kath.	ohne sonst.	insg.
05	6	161	154	76	47,20	7	4,35	4	57,14	0	0,00	1	14,29	0	0,00	0	0,00	0	0,00	2	28,57	15	22	17	39	83	24	17	6	21	68					
06	6	162	154	70	43,21	8	4,94	1	12,50	1	12,50	2	25,00	0	0,00	0	0,00	0	0,00	4	50,00	29	24	14	35	102	16	17	11	16	60					
07	6	173	164	70	40,46	9	5,20	4	44,44	1	11,11	0	0,00	0	0,00	0	0,00	1	11,11	3	33,33	26	23	10	33	92	33	20	5	23	81					
08	6	170	150	66	38,82	20	11,76	13	65,00	0	0,00	1	5,00	1	5,00	0	0,00	0	0,00	4	20,00	29	21	14	30	94	20	22	5	29	76					
09	6	178	151	70	39,33	27	15,17	20	74,07	0	0,00	0	0,00	0	0,00	1	3,70	0	0,00	6	22,22	33	35	7	20	95	26	23	3	31	83					
10	6	184	148	85	46,20	36	19,57	20	55,56	2	5,56	1	2,78	0	0,00	0	0,00	0	0,00	13	36,11	30	31	3	40	104	23	27	2	28	80					
11	1	122	101	50	40,98	21	17,21	16	76,19	0	0,00	1	4,76	0	0,00	1	4,76	0	0,00	3	14,29	14	12	2	37	65	16	13	4	24	57					
12	1	112	91	58	51,79	21	18,75	13	61,90	0	0,00	0	0,00	0	0,00	0	0,00	0	0,00	8	38,10	13	20	4	29	66	6	10	3	27	46					
13	1	99	80	54	54,55	19	19,19	15	78,95	0	0,00	0	0,00	0	0,00	1	5,26	0	0,00	3	15,79	12	17	0	23	52	9	11	2	25	47					
Sum	39	1.361	1.193	599	44,01	168	12,34	106	63,10	5	2,98	6	3,57	1	0,60	3	1,79	1	0,60	46	27,38	201	205	71	286	763	173	160	41	224	598					

Gesamtschule Bochumer Straße 190 - Gesamtschule Ückendorf - (188098) - An der Schule sind zwei Internationale Förderklassen eingerichtet. -

JGST	Klassen	Ges	männlich										weiblich																			
			Deu		Migr		Ausl		Türkei		Ser-Mon		Polen		Libanon		Irak		ungekl.		Sonst.		%		ev.		kath.		ohne		insg.	
			Migr	%Migr	Ausl	%Ausl	Türkei	%Türkei	Ser-Mon	%Ser-Mon	Polen	%Polen	Libanon	%Libanon	Irak	%Irak	ungekl.	%ungekl.	Sonst.	%Sonst.	ev.	kath.	ohne	insg.	ev.	kath.	ohne	insg.	ev.	kath.	ohne	insg.
05	4	95	73	82	86,32	22	23,16	8	36,36	3	13,64	1	4,55	1	4,55	4	18,18	2	0,00	5	22,73	2	3	4	45	54	3	2	7	29	41	
06	4	135	74	130	96,30	61	45,19	18	29,51	4	6,56	0	0,00	3	4,92	3	4,92	4	0,00	33	54,10	4	3	8	60	75	3	3	6	48	60	
07	5	141	96	126	89,36	45	31,91	20	44,44	5	11,11	3	6,67	4	6,67	4	8,89	0	0,00	10	22,22	5	7	3	60	75	2	6	4	54	66	
08	6	152	88	137	90,13	64	42,11	40	62,50	3	4,69	1	1,56	7	10,94	1	1,56	0	0,00	12	18,75	2	5	3	64	74	0	8	1	69	78	
09	7	212	98	194	91,51	114	53,77	65	57,02	5	4,39	4	3,51	3	2,63	0	0,00	2	1,75	35	30,70	5	8	1	121	135	4	10	2	61	77	
10	7	183	106	170	92,90	77	42,08	54	70,13	4	5,19	1	1,30	2	2,60	2	2,60	0	0,00	15	19,48	4	6	1	93	104	1	1	1	76	79	
11	1	83	45	75	90,36	38	45,78	26	68,42	2	5,26	0	0,00	0	0,00	2	5,26	0	0,00	8	21,05	0	5	1	29	35	1	0	1	46	48	
12	1	68	33	54	79,41	35	51,47	27	77,14	1	2,86	0	0,00	0	0,00	0	0,00	0	0,00	7	20,00	0	2	2	26	30	1	4	0	33	38	
13	1	60	43	54	90,00	17	28,33	14	82,35	0	0,00	0	0,00	0	0,00	1	5,88	0	0,00	2	11,76	2	3	1	19	25	0	2	0	33	35	
Sum	38	1.129	656	1022	90,52	473	41,90	272	57,51	27	5,71	10	2,11	18	3,81	17	3,89	2	0,42	127	26,85	24	42	24	517	607	15	36	22	449	522	

alle Gesamtschulen

JGST	Klassen	Ges	männlich										weiblich																			
			Deu		Migr		Ausl		Türkei		Ser-Mon		Polen		Libanon		Irak		ungekl.		Sonst.		%		ev.		kath.		ohne		insg.	
			Migr	%Migr	Ausl	%Ausl	Türkei	%Türkei	Ser-Mon	%Ser-Mon	Polen	%Polen	Libanon	%Libanon	Irak	%Irak	ungekl.	%ungekl.	Sonst.	%Sonst.	ev.	kath.	ohne	insg.	ev.	kath.	ohne	insg.	ev.	kath.	ohne	insg.
05	22	591	546	328	55,50	45	7,61	19	42,22	4	8,99	3	6,67	2	4,44	4	8,89	0	0,00	13	28,89	61	66	49	132	308	64	63	34	122	283	
06	22	628	534	348	55,41	94	14,97	33	35,11	7	7,45	2	2,13	3	3,19	4	4,26	0	0,00	45	47,87	70	88	35	154	347	60	68	38	115	281	
07	23	663	578	361	54,45	85	12,82	41	48,24	7	8,24	4	4,71	3	3,53	5	5,88	2	2,35	23	27,06	78	79	36	157	350	80	61	33	139	313	
08	24	674	528	368	54,60	146	21,66	99	67,81	4	2,74	5	3,42	8	5,48	2	1,37	0	0,00	28	19,18	80	78	29	157	344	65	77	27	161	330	
09	25	740	527	408	55,14	213	28,78	135	63,38	7	3,29	5	2,35	5	2,35	1	0,47	2	0,94	58	27,23	87	91	15	201	394	78	93	21	154	346	
10	25	705	528	391	55,46	177	25,11	122	68,93	7	3,95	2	1,13	1	0,56	2	1,13	1	0,56	42	23,73	86	93	16	185	380	67	82	18	158	325	
11	4	466	366	216	46,35	100	21,46	72	72,00	2	2,00	1	1,00	0	0,00	3	3,00	1	1,00	21	21,00	49	60	8	115	232	47	55	12	120	234	
12	4	388	289	185	47,68	99	25,52	70	70,71	1	1,01	1	1,01	2	2,02	0	0,00	0	0,00	25	25,25	38	59	8	98	203	31	53	9	92	185	
13	4	307	246	153	49,84	61	19,87	46	75,41	1	1,64	1	1,64	0	0,00	2	3,28	0	0,00	11	18,03	32	49	2	65	148	30	41	4	84	159	
Sum	155	5.162	4.142	2.758	53,43	1.020	19,76	637	62,45	40	3,92	24	2,35	23	2,35	23	2,25	6	0,59	266	26,08	581	663	198	1.264	2.706	522	593	196	1.145	2.456	

Förderschule Lernen und Emotionale und soziale Entwicklung Turfstraße 17 - Schlossparkschule Horst - (155652)

JGST	Klassen	Ges	Deu	Migr	%Migr	Ausl	%Ausl	Türkei	%Türkei	Ser-Mon	%Ser-Mon	Polen	%Polen	Libanon	%Libanon	Irak	%Irak	ungekl.	%ungekl.	Sonst.	%Sonst.	männlich			weiblich						
																						ev.	kath.	ohne sonst	insg.	ev.	kath.	ohne sonst	insg.		
01	1	5	5	4	80,00		0,00	0	0,00	0	0,00	0	0,00	0	0,00	0	0,00	0	0,00	0	0,00	3	0	1	4	0	1	0	0	1	
02	1	3	3	2	66,67		0,00	0	0,00	0	0,00	0	0,00	0	0,00	0	0,00	0	0,00	0	0,00	0	1	0	1	2	0	0	0	1	1
03	1	10	7	6	60,00	3	30,00	0	0,00	3	100,00	0	0,00	0	0,00	0	0,00	0	0,00	0	0,00	0	2	3	5	1	2	1	1	1	5
04	1	10	9	7	70,00	1	10,00	0	0,00	0	0,00	0	0,00	0	0,00	0	0,00	1	100,00	0	0,00	1	4	3	8	0	0	1	1	2	
05	1	8	7	5	62,50	1	12,50	0	0,00	0	0,00	0	0,00	0	0,00	0	0,00	0	0,00	1	100,00	0	1	2	4	7	0	0	0	1	1
06	1	10	7	4	40,00	3	30,00	0	0,00	2	66,67	0	0,00	0	0,00	0	0,00	0	0,00	1	33,33	1	2	3	1	7	1	1	0	1	3
07	1	8	7	4	50,00	1	12,50	0	0,00	1	100,00	0	0,00	0	0,00	0	0,00	0	0,00	0	0,00	0	1	0	3	5	1	0	1	1	3
08	1	18	12	7	38,89	6	33,33	1	16,67	3	50,00	0	0,00	1	16,67	0	0,00	0	0,00	1	16,67	3	5	0	2	10	2	1	2	3	8
09	2	28	19	11	39,29	9	32,14	3	33,33	4	44,44	0	0,00	0	0,00	0	0,00	0	0,00	2	22,22	4	5	0	8	17	0	5	2	4	11
10	1	12	9	5	41,67	3	25,00	1	33,33	1	33,33	0	0,00	1	33,33	0	0,00	0	0,00	0	0,00	1	0	1	2	4	1	3	0	4	8
Sum	11	112	85	55	49,11	27	24,11	5	18,52	14	51,95	0	0,00	2	7,41	0	0,00	1	3,70	5	18,52	10	19	12	28	69	6	13	7	17	43

Förderschule Geistige Entwicklung Albert-Schweitzer-Straße 38 - Albert-Schweitzer-Schule - (183878)

JGST	Klassen	Ges	Deu	Migr	%Migr	Ausl	%Ausl	Türkei	%Türkei	Ser-Mon	%Ser-Mon	Polen	%Polen	Libanon	%Libanon	Irak	%Irak	ungekl.	%ungekl.	Sonst.	%Sonst.	männlich			weiblich						
																						ev.	kath.	ohne sonst	insg.	ev.	kath.	ohne sonst	insg.		
00	0	198	145	90	45,45	53	26,77	33	62,26	7	13,21	1	1,89	3	5,66	0	0,00	1	1,89	8	15,09	28	32	13	47	120	15	14	9	40	78
Sum	0	198	145	90	45,45	53	26,77	33	62,26	7	13,21	1	1,89	3	5,66	0	0,00	1	1,89	8	15,09	28	32	13	47	120	15	14	9	40	78

Förderschule Lernen und Emotionale und soziale Entwicklung Horster Straße 221 - Rungenbergschule - (155720) (auslaufend)

JGST	Klassen	Ges	Deu	Migr	%Migr	Ausl	%Ausl	Türkei	%Türkei	Ser-Mon	%Ser-Mon	Polen	%Polen	Libanon	%Libanon	Irak	%Irak	ungekl.	%ungekl.	Sonst.	%Sonst.	männlich			weiblich						
																						ev.	kath.	ohne sonst	insg.	ev.	kath.	ohne sonst	insg.		
04	1	1	1	1	100,00		0,00	0	0,00	0	0,00	0	0,00	0	0,00	0	0,00	0	0,00	0	0,00	0	1	0	1	0	0	0	0	0	
05	1	5	2	4	80,00	3	60,00	0	0,00	2	66,67	0	0,00	0	0,00	0	0,00	0	0,00	1	33,33	0	0	0	2	2	1	0	1	1	3
06	1	6	4	4	66,67	2	33,33	1	50,00	1	50,00	0	0,00	0	0,00	0	0,00	0	0,00	0	0,00	0	1	2	3	1	0	0	2	3	
07	1	12	10	6	50,00	2	16,67	0	0,00	2	100,00	0	0,00	0	0,00	0	0,00	0	0,00	0	0,00	0	2	0	4	6	2	2	1	1	6
08	1	11	7	6	54,55	4	36,36	1	25,00	1	25,00	0	0,00	0	0,00	0	0,00	0	0,00	1	25,00	1	2	5	9	1	0	0	1	2	3
09	1	16	9	12	75,00	7	43,75	2	28,57	1	14,29	0	0,00	0	0,00	0	0,00	3	42,86	1	14,29	0	2	1	10	13	1	0	0	2	3
10	1	15	10	6	40,00	5	33,33	2	40,00	0	0,00	1	20,00	0	0,00	0	0,00	2	40,00	0	0,00	2	3	1	4	10	0	4	0	1	5
Sum	7	66	43	38	57,58	23	34,85	6	26,09	8	34,78	1	4,35	0	0,00	0	0,00	5	21,74	3	13,04	3	8	6	27	44	6	6	2	8	22

Förderschule Sprache Gecksheide 153 (185292)

JGST	Klassen	Ges	Deu	Migr	%Migr	Ausl	%Ausl	Türkei	%Türkei	Ser-Mon	%Ser-Mon	Polen	%Polen	Libanon	%Libanon	Irak	%Irak	ungekl.	%ungekl.	Sonst.	%Sonst.	männlich			weiblich						
																						ev.	kath.	ohne sonst	insg.	ev.	kath.	ohne sonst	insg.		
00	4	49	47	17	34,69	2	4,08	0	0,00	0	0,00	0	0,00	0	0,00	0	0,00	0	0,00	2	100,00	6	8	3	17	34	4	3	0	8	15
01	3	39	36	14	35,90	3	7,69	0	0,00	0	0,00	0	0,00	0	0,00	1	33,33	0	0,00	2	66,67	10	3	2	7	22	4	4	2	7	17
02	4	60	55	27	45,00	5	8,33	3	60,00	3	60,00	0	0,00	0	0,00	1	20,00	0	0,00	0	0,00	7	10	12	13	42	3	4	5	6	18
03	3	36	33	22	61,11	3	8,33	0	0,00	0	0,00	1	33,33	0	0,00	1	33,33	0	0,00	1	33,33	1	8	11	5	25	1	4	2	4	11
04	2	24	22	9	37,50	2	8,33	1	50,00	0	0,00	1	50,00	0	0,00	0	0,00	0	0,00	0	0,00	0	6	3	2	19	1	0	2	2	5
Sum	16	208	193	89	42,79	15	7,21	4	26,67	1	6,67	2	13,33	0	0,00	3	20,00	0	0,00	5	33,33	32	35	31	44	142	13	15	11	27	66

Förderschule Lernen und Emotionale und soziale Entwicklung Surrnesstraße 20 - Michael-Ende-Schule - (155676) (auslaufend)

JGST	Klassen	Ges	männlich										weiblich																				
			Deu	Migr	%Migr	Ausl	%Ausl	Türkei	%Türkei	Ser-Mon	%Ser-Mon	Polen	%Polen	Libanon	%Libanon	Irak	%Irak	ungekl.	%ungekl.	Sonst.	%Sonst.	ev.	kath.	ohne	sonst.	insg.							
																											ev.	kath.	ohne	sonst.	insg.		
04	1	6	4	2	33,33	2	33,33	0	0,00	0	0,00	0	0,00	0	0,00	0	0,00	0	0,00	1	50,00	1	0	3	0	4	0	1	1	0	2		
05	1	6	5	2	33,33	1	16,67	0	0,00	0	0,00	0	0,00	0	0,00	0	0,00	0	0,00	1	100,00	0	0	2	0	2	1	0	1	0	2	4	
06	1	6	4	2	33,33	2	33,33	0	0,00	2	100,00	0	0,00	0	0,00	0	0,00	0	0,00	0	0,00	0	0	1	1	3	1	0	2	0	3	6	
07	1	16	14	3	18,75	2	12,50	0	0,00	1	50,00	0	0,00	0	0,00	0	0,00	0	0,00	1	50,00	4	1	3	2	10	1	1	1	1	3	6	3
08	1	10	8	4	40,00	2	20,00	1	50,00	1	50,00	0	0,00	0	0,00	0	0,00	0	0,00	0	0,00	2	1	1	2	6	1	1	0	2	4	4	7
09	1	11	10	2	18,18	1	9,09	0	0,00	1	100,00	0	0,00	0	0,00	0	0,00	0	0,00	0	0,00	2	0	0	2	4	2	4	0	1	1	7	6
10	1	13	6	8	61,54	7	53,85	2	28,57	2	28,57	1	14,29	1	14,29	0	0,00	1	14,29	0	0,00	0	2	1	4	7	2	1	1	1	2	6	3
Sum	7	68	51	23	33,82	17	25,00	3	17,65	8	47,06	1	5,88	1	5,88	0	0,00	1	5,88	3	17,65	10	4	11	11	36	8	8	6	10	32	10	32

Förderschule Lernen und Emotionale und soziale Entwicklung Maltersstraße 2 - Maltersschule - (155690)

JGST	Klassen	Ges	männlich										weiblich																			
			Deu	Migr	%Migr	Ausl	%Ausl	Türkei	%Türkei	Ser-Mon	%Ser-Mon	Polen	%Polen	Libanon	%Libanon	Irak	%Irak	ungekl.	%ungekl.	Sonst.	%Sonst.	ev.	kath.	ohne	sonst.	insg.						
																											ev.	kath.	ohne	sonst.	insg.	
01	1	4	4	0	0,00	0	0,00	0	0,00	0	0,00	0	0,00	0	0,00	0	0,00	0	0,00	0	0,00	0	0	2	2	0	1	0	1	2	2	
02	1	1	1	1	100	0	0,00	0	0,00	0	0,00	0	0,00	0	0,00	0	0,00	0	0,00	0	0,00	0	0	1	1	0	0	0	0	0	0	0
03	1	4	4	3	75	0	0,00	0	0,00	0	0,00	0	0,00	0	0,00	0	0,00	0	0,00	0	0,00	0	1	0	1	0	1	0	0	2	1	3
04	1	15	11	7	46,67	4	26,67	0	0,00	1	25,00	1	25,00	2	50,00	2	50,00	0	0,00	0	0,00	0	2	3	3	8	2	1	3	1	7	7
05	3	16	11	12	75,00	5	31,25	0	0,00	0	0,00	0	0,00	1	20,00	1	20,00	0	0,00	4	80,00	1	0	2	4	7	2	1	2	4	9	9
06	2	18	11	10	55,56	7	38,89	0	0,00	2	28,57	0	0,00	1	14,29	1	14,29	0	0,00	2	28,57	1	2	1	7	11	0	1	2	4	7	7
07	2	26	15	19	73,08	11	42,31	2	18,18	4	36,36	1	9,09	1	9,09	0	0,00	0	0,00	3	27,27	1	0	4	11	16	2	2	0	6	10	10
08	3	29	17	22	75,86	12	41,38	4	33,33	3	25,00	1	8,33	0	0,00	1	8,33	0	0,00	3	25,00	1	1	2	13	17	0	1	4	7	12	12
09	2	31	18	21	67,74	13	41,94	5	38,46	3	23,08	1	7,69	0	0,00	3	23,08	3	4	3	23,08	3	4	3	11	21	1	1	3	5	10	10
10	2	29	17	20	68,97	12	41,38	3	25,00	1	8,33	0	0,00	1	8,33	0	0,00	0	0,00	4	33,33	3	0	2	14	19	0	2	4	4	10	10
Sum	18	173	109	115	66,47	64	36,99	14	21,88	13	20,31	4	6,25	8	12,50	6	9,38	0	0,00	19	29,69	10	9	18	66	103	7	10	20	33	70	70

alle Förderschulen

JGST	Klassen	Ges	männlich										weiblich																		
			Deu	Migr	%Migr	Ausl	%Ausl	Türkei	%Türkei	Ser-Mon	%Ser-Mon	Polen	%Polen	Libanon	%Libanon	Irak	%Irak	ungekl.	%ungekl.	Sonst.	%Sonst.	ev.	kath.	ohne	sonst.	insg.					
																											ev.	kath.	ohne	sonst.	insg.
00	16	403	304	196	48,64	99	24,57	46	46,46	14	14,14	4	4,04	9	9,09	2	2,02	2	2,02	22	22,22	52	57	26	113	248	28	34	17	76	155
01	8	55	52	21	38,18	3	5,45	0	0,00	0	0,00	0	0,00	0	0,00	1	33,33	0	0,00	2	66,67	10	7	5	11	33	4	6	3	9	22
02	10	91	85	41	45,05	6	6,59	3	50,00	1	16,67	0	0,00	0	0,00	1	16,67	0	0,00	1	16,67	15	11	19	22	67	4	5	6	9	24
03	12	85	75	46	54,12	10	11,76	2	20,00	4	40,00	1	10,00	1	10,00	1	10,00	0	0,00	1	10,00	8	15	19	13	55	9	7	6	8	30
04	11	95	79	43	45,26	16	16,84	1	6,25	2	12,50	3	18,75	1	6,25	2	12,50	1	6,25	6	37,50	13	13	27	16	69	4	4	9	9	26
05	9	74	56	43	58,11	18	24,32	1	5,56	6	33,33	0	0,00	1	5,56	2	11,11	0	0,00	8	44,44	9	2	15	22	48	7	3	4	12	26
06	9	71	53	32	45,07	18	25,36	1	5,56	8	44,44	0	0,00	2	11,11	1	5,56	0	0,00	6	33,33	8	10	11	19	48	3	6	5	9	23
07	11	122	92	60	49,18	30	24,59	4	13,33	14	46,67	2	6,67	3	10,00	0	0,00	0	0,00	7	23,33	14	12	12	39	77	11	11	6	17	45
08	11	125	82	69	55,20	43	34,40	15	34,88	13	30,23	2	4,65	3	6,98	1	2,33	0	0,00	9	20,93	20	13	11	38	82	7	5	9	22	43
09	10	140	86	80	57,14	54	38,57	21	38,89	11	20,37	1	1,85	6	11,11	0	0,00	3	5,56	12	22,22	13	18	9	50	90	7	13	6	24	50
10	8	84	51	46	54,76	33	39,29	13	39,39	4	12,12	2	6,06	5	15,15	1	3,03	3	9,09	5	15,15	9	8	5	28	50	4	11	5	14	34
Sum	115	1.345	1.015	677	50,33	330	24,54	107	32,42	77	23,33	15	4,55	31	9,39	12	3,64	9	2,73	79	23,94	171	166	159	371	867	88	105	76	209	478

Schule für Kranke

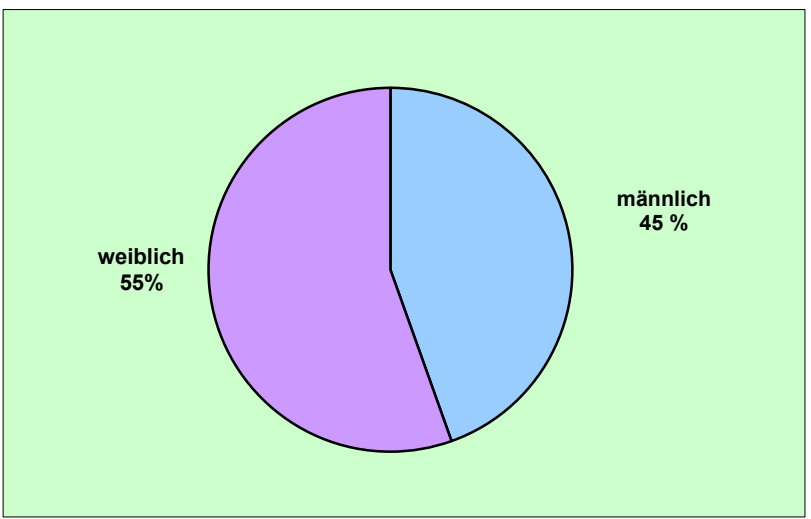
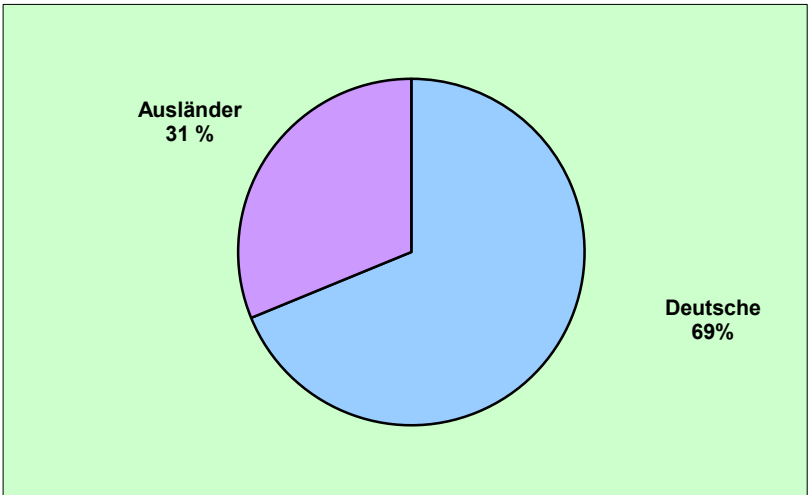
Schulform	Deutsche			Ausländer			Insgesamt		
	m	w	z	m	w	z	m	w	z
Grundschule	13	0	13	0	0	0	13	0	13
Hauptschule	0	1	1	0	0	0	1	0	1
Realschule	1	1	2	0	0	0	1	1	2
Gesamtschule	1	3	4	0	0	0	1	3	4
Gymnasium	1	0	1	0	0	0	1	0	1
Förderschule	2	0	2	0	0	0	2	0	2
Sonstige (Sekundarschule)	1	0	1	0	0	0	1	0	1
Summen	19	5	24	0	0	0	19	5	24

Die Tabelle stellt die Schülerzahl zum Statistiktag dar.

Die durchschnittliche Schülerzahl im vergangenen Schuljahr betrug 24.

Private Evangelische Gesamtschule Bismarck

Jahrgang	Deutsche			Ausländer			Gesamt		
	m	w	z	m	w	z	m	w	z
5	42	43	85	29	37	66	71	80	151
6	45	54	99	22	29	51	67	83	150
7	49	53	102	19	30	49	68	83	151
8	48	52	100	23	29	52	71	81	152
9	45	58	103	26	29	55	71	87	158
10	57	58	115	22	22	44	79	80	159
11	41	44	85	8	13	21	49	57	106
12	25	43	68	5	12	17	30	55	85
13	20	43	63	5	12	17	25	55	80
Summe	372	448	820	159	213	372	531	661	1192



Quelle: Statistik der Privaten Evangelischen Gesamtschule Bismarck

Kinder / Jugendliche im Gemeinsamen Unterricht

		Förderschwerpunkt						Insgesamt	
		zieldifferent		zielgleich					
	Schulen	Lernen	Geistige Entwicklung	Körperl. und motor. Entwicklung	Emotion. und soz. Entwicklung	Sprache	Hören und Kommunikation	Sehen	
		Primarstufe	mit "offiziellen GU"						
Schule an der Erzbahn	15		6	2	2	2			
Gutenbergschule	14		9	2	1	2			
Martinschule	15		1		2	1			
KGS Sandstraße 12	18		3	2	4	3			
Turmschule	4		4		1	4			
Mährfeldschule	10		1			1	1		
Wiehagenschule	6		2		1	1			
ohne "offiziellen GU"									
Lindenschule Buer	1								
GGS Georgstraße					1				
Mechtenbergschule					1		1		
Astrid-Lindgren-Schule					2				
Sternschule					2				
GGS Heistraße						1			
GGS Leipziger Straße							1		
Friedrich-Grillo-Schule	1							1	
KGS Im Emscherbruch	1				1		1		
Leythe-Schule	1				1				
GGS Gecksheide					2				
GGS Im Brömm	1								
GGS Dörmannsweg					1				
Beckeradschule	2								
Summe	89		26	6	22	15	4	1	163
Sekundarstufe I	Integrative Lerngruppen (ILG)								
	Gesamtschule Berger Feld		29	6	1				
	Mulvany-Realschule		13	3	3				
	Hauptschule Frankampstraße		16			0	1		
	Hauptschule Schwalbenstraße	6							
	Sekundarschule Hassel	5	1						
	Schalcker Gymnasium	2		1		3			
	Standorte mit Einzelintegration (EI)								
	Gesamtschule Berger Feld			6	5	2	2	1	
	Mulvany-Realschule								
	Ricarda-Huch-Gymnasium						2		
	Hauptschule am Eppmannsweg	4							
	Realschule St.-Michael-Straße						1		
	Lessing Realschule			1					
	Leibniz-Gymnasium							1	
	Gesamtschule Ückendorf				3	1			
	Max-Planck-Gymnasium						2		
	Gesamtschule Horst				3				
	Hauptschule Schwalbenstraße				2	4		1	
	Gesamtschule Buer-Mitte			1	1			2	
	Gertrud-Bäumer-Realschule				2				
	Sekundarschule Hassel			1		2			
	Hauptschule Grillostraße				3				
	Realschule Mühlenstraße				1				
	Schalcker Gymnasium				1				
	Hauptschule Emmastraße				2				
	Hauptschule Frankampstraße				2	1			
	Carl-Friedrich-Gauß-Gymnasium				1				
Evangelische Gesamtschule				2					
Summe	75	10	14	16	13	7	5	140	
Gesamtsumme	164	36	20	38	28	11	6	303	

Stand:04.02.2014

Verteilung der Schüler/innen auf die Stadtteile

Grundschulen

Stadtteil	Deutsche			Ausländer			Gesamt	Ausl in %
	Geschlecht		Z	Geschlecht		Z		
	M	W		M	W			
Auswärtige	98	102	200	14	5	19	219	8,68%
Altstadt	118	125	243	37	38	75	318	23,58%
Schalke	286	298	584	56	51	107	691	15,48%
Schalke-Nord	76	56	132	23	15	38	170	22,35%
Bismarck	244	254	498	36	37	73	571	12,78%
Bulmke-Hüllen	413	409	822	65	59	124	946	13,11%
Feldmark	156	139	295	20	25	45	340	13,24%
Heßler	82	81	163	5	3	8	171	4,68%
Buer	465	458	923	35	34	69	992	6,96%
Scholven	181	146	327	7	8	15	342	4,39%
Hassel	249	226	475	16	15	31	506	6,13%
Horst	338	326	664	35	41	76	740	10,27%
Beckhausen	218	220	438	10	9	19	457	4,16%
Erle	344	320	664	19	23	42	706	5,95%
Resse	184	181	365	2	11	13	378	3,44%
Resser Mark	52	40	92	2	0	2	94	2,13%
Neustadt	73	76	149	19	27	46	195	23,59%
Ückendorf	262	270	532	70	83	153	685	22,34%
Rotthausen	211	176	387	43	35	78	465	16,77%
Gesamt	4.050	3.903	7.953	514	519	1.033	8.986	11,50%

Verteilung der Schüler/innen auf die Stadtteile

Hauptschulen

Stadtteil	Deutsche			Ausländer			Gesamt	Ausl in %
	Geschlecht		Z	Geschlecht		Z		
	M	W		M	W			
Auswärtige	23	19	42	5	5	10	52	19,23%
Altstadt	24	27	51	20	17	37	88	42,05%
Schalke	66	47	113	51	32	83	196	42,35%
Schalke-Nord	18	16	34	6	10	16	50	32,00%
Bismarck	40	35	75	20	12	32	107	29,91%
Bulmke-Hüllen	75	52	127	42	33	75	202	37,13%
Feldmark	24	14	38	25	17	42	80	52,50%
Heßler	8	7	15	1	3	4	19	21,05%
Buer	62	51	113	27	29	56	169	33,14%
Scholven	47	34	81	9	4	13	94	13,83%
Hassel	67	48	115	35	32	67	182	36,81%
Horst	51	18	69	24	16	40	109	36,70%
Beckhausen	37	24	61	6	7	13	74	17,57%
Erle	71	63	134	28	13	41	175	23,43%
Resse	20	13	33	8	6	14	47	29,79%
Resser Mark	4	7	11	0	0	0	11	0,00%
Neustadt	8	5	13	10	7	17	30	56,67%
Ückendorf	31	23	54	38	17	55	109	50,46%
Rotthausen	41	29	70	34	27	61	131	46,56%
Gesamt	717	532	1.249	389	287	676	1.925	35,12%

Verteilung der Schüler/innen auf die Stadtteile

Realschulen

Stadtteil	Deutsche			Ausländer			Gesamt	Ausl in %
	Geschlecht		Z	Geschlecht		Z		
	M	W		M	W			
Auswärtige	49	42	91	7	4	11	102	10,78%
Altstadt	45	46	91	18	21	39	130	30,00%
Schalke	97	95	192	35	32	67	259	25,87%
Schalke-Nord	8	15	23	6	2	8	31	25,81%
Bismarck	77	86	163	24	18	42	205	20,49%
Bulmke-Hüllen	139	119	258	42	48	90	348	25,86%
Feldmark	51	47	98	4	11	15	113	13,27%
Heßler	21	14	35	1	3	4	39	10,26%
Buer	135	139	274	27	28	55	329	16,72%
Scholven	33	45	78	1	4	5	83	6,02%
Hassel	114	115	229	33	28	61	290	21,03%
Horst	39	38	77	12	6	18	95	18,95%
Beckhausen	42	58	100	4	1	5	105	4,76%
Erle	163	176	339	18	16	34	373	9,12%
Resse	51	50	101	5	5	10	111	9,01%
Resser Mark	20	16	36	1	3	4	40	10,00%
Neustadt	18	27	45	14	14	28	73	38,36%
Ückendorf	87	84	171	22	36	58	229	25,33%
Rotthausen	48	43	91	11	16	27	118	22,88%
Gesamt	1.237	1.255	2.492	285	296	581	3.073	18,91%

Verteilung der Schüler/innen auf die Stadtteile

Sekundarschulen

Stadtteil	Deutsche			Ausländer			Gesamt	Ausl in %
	Geschlecht		Z	Geschlecht		Z		
	M	W		M	W			
Auswärtige	1	1	2	0	0	0	2	0,00%
Altstadt	0	0	0	0	0	0	0	0,00%
Schalke	0	1	1	0	0	0	1	0,00%
Schalke-Nord	0	0	0	0	0	0	0	0,00%
Bismarck	1	0	1	0	0	0	1	0,00%
Bulmke-Hüllen	0	0	0	1	0	1	1	100,00%
Feldmark	0	0	0	0	0	0	0	0,00%
Heßler	0	0	0	0	0	0	0	0,00%
Buer	7	5	12	0	1	1	13	7,69%
Scholven	9	8	17	0	0	0	17	0,00%
Hassel	53	35	88	6	3	9	97	9,28%
Horst	0	1	1	1	0	1	2	50,00%
Beckhausen	5	0	5	0	0	0	5	0,00%
Erle	6	1	7	0	0	0	7	0,00%
Resse	3	1	4	0	0	0	4	0,00%
Resser Mark	1	0	1	0	0	0	1	0,00%
Neustadt	0	0	0	0	0	0	0	0,00%
Ückendorf	2	2	4	0	0	0	4	0,00%
Rotthausen	0	0	0	0	0	0	0	0,00%
Gesamt	88	55	143	8	4	12	155	7,74%

Verteilung der Schüler/innen auf die Stadtteile

Gymnasien

Stadtteil	Deutsche			Ausländer			Gesamt	Ausl in %
	Geschlecht		Z	Geschlecht		Z		
	M	W		M	W			
Auswärtige	201	157	358	4	8	12	370	3,24%
Altstadt	58	69	127	10	24	34	161	21,12%
Schalke	117	131	248	40	42	82	330	24,85%
Schalke-Nord	16	18	34	7	4	11	45	24,44%
Bismarck	129	129	258	20	15	35	293	11,95%
Bulmke-Hüllen	183	222	405	38	51	89	494	18,02%
Feldmark	80	88	168	9	4	13	181	7,18%
Heßler	48	52	100	1	1	2	102	1,96%
Buer	371	416	787	24	30	54	841	6,42%
Scholven	33	55	88	1	2	3	91	3,30%
Hassel	110	138	248	14	16	30	278	10,79%
Horst	120	115	235	9	11	20	255	7,84%
Beckhausen	118	135	253	4	9	13	266	4,89%
Erle	199	225	424	13	7	20	444	4,50%
Resse	96	106	202	4	4	8	210	3,81%
Resser Mark	29	18	47	0	1	1	48	2,08%
Neustadt	37	36	73	15	13	28	101	27,72%
Ückendorf	158	189	347	17	21	38	385	9,87%
Rotthausen	94	109	203	12	14	26	229	11,35%
Gesamt	2.197	2.408	4.605	242	277	519	5.124	10,13%

Verteilung der Schüler/innen auf die Stadtteile

Gesamtschulen

Stadtteil	Deutsche			Ausländer			Gesamt	Ausl in %
	Geschlecht		Z	Geschlecht		Z		
	M	W		M	W			
Auswärtige	251	181	432	30	34	64	496	12,90%
Altstadt	33	45	78	19	20	39	117	33,33%
Schalke	117	99	216	47	61	108	324	33,33%
Schalke-Nord	31	32	63	11	6	17	80	21,25%
Bismarck	89	71	160	30	28	58	218	26,61%
Bulmke-Hüllen	132	121	253	71	55	126	379	33,25%
Feldmark	71	62	133	14	12	26	159	16,35%
Heßler	40	31	71	7	10	17	88	19,32%
Buer	330	259	589	50	48	98	687	14,26%
Scholven	66	78	144	7	7	14	158	8,86%
Hassel	116	100	216	12	29	41	257	15,95%
Horst	256	243	499	56	49	105	604	17,38%
Beckhausen	138	143	281	17	24	41	322	12,73%
Erle	215	207	422	8	14	22	444	4,95%
Resse	75	71	146	6	15	21	167	12,57%
Resser Mark	32	21	53	1	2	3	56	5,36%
Neustadt	37	30	67	13	22	35	102	34,31%
Ückendorf	123	95	218	78	74	152	370	41,08%
Rotthausen	59	42	101	18	15	33	134	24,63%
Gesamt	2.211	1.931	4.142	495	525	1.020	5.162	19,76%

Verteilung der Schüler/innen auf die Stadtteile

Förderschulen - Förderschwerpunkt Lernen und Emotionale und soziale Entwicklung -

Stadtteil	Deutsche			Ausländer			Gesamt	Ausl in %
	Geschlecht		Z	Geschlecht		Z		
	M	W		M	W			
Auswärtige	2	1	3	2	0	2	5	40,00%
Altstadt	13	6	19	5	7	12	31	38,71%
Schalke	24	19	43	10	8	18	61	29,51%
Schalke-Nord	5	5	10	4	2	6	16	37,50%
Bismarck	12	10	22	2	4	6	28	21,43%
Bulmke-Hüllen	33	13	46	14	8	22	68	32,35%
Feldmark	11	7	18	5	1	6	24	25,00%
Heßler	7	5	12	0	0	0	12	0,00%
Buer	30	12	42	17	22	39	81	48,15%
Scholven	8	8	16	4	1	5	21	23,81%
Hassel	14	11	25	12	4	16	41	39,02%
Horst	28	15	43	5	4	9	52	17,31%
Beckhausen	18	13	31	4	1	5	36	13,89%
Erle	14	15	29	11	4	15	44	34,09%
Resse	8	4	12	0	0	0	12	0,00%
Resser Mark	2	2	4	0	0	0	4	0,00%
Neustadt	11	3	14	5	4	9	23	39,13%
Ückendorf	22	13	35	10	14	24	59	40,68%
Rotthausen	18	11	29	9	3	12	41	29,27%
Gesamt	280	173	453	119	87	206	659	31,26%

Verteilung der Schüler/innen auf die Stadtteile

Förderschulen - Förderschwerpunkt Geistige Entwicklung -

Stadtteil	Deutsche			Ausländer			Gesamt	Ausl in %
	Geschlecht		Z	Geschlecht		Z		
	M	W		M	W			
Auswärtige	3	1	4	0	0	0	4	0,00%
Altstadt	8	2	10	2	1	3	13	23,08%
Schalke	9	11	20	6	6	12	32	37,50%
Schalke-Nord	2	4	6	0	0	0	6	0,00%
Bismarck	7	9	16	2	2	4	20	20,00%
Bulmke-Hüllen	30	16	46	8	4	12	58	20,69%
Feldmark	7	3	10	6	7	13	23	56,52%
Heßler	0	3	3	0	0	0	3	0,00%
Buer	17	11	28	5	2	7	35	20,00%
Scholven	4	1	5	0	1	1	6	16,67%
Hassel	9	4	13	2	5	7	20	35,00%
Horst	16	8	24	3	5	8	32	25,00%
Beckhausen	5	3	8	0	2	2	10	20,00%
Erle	14	3	17	6	2	8	25	32,00%
Resse	7	2	9	1	0	1	10	10,00%
Resser Mark	2	0	2	0	0	0	2	0,00%
Neustadt	3	3	6	4	3	7	13	53,85%
Ückendorf	9	3	12	6	2	8	20	40,00%
Rotthausen	10	8	18	1	3	4	22	18,18%
Gesamt	162	95	257	52	45	97	354	27,40%

Verteilung der Schüler/innen auf die Stadtteile

Förderschule - Förderschwerpunkt Emotionale und soziale Entwicklung -

Stadtteil	Deutsche			Ausländer			Gesamt	Ausl in %
	Geschlecht		Z	Geschlecht		Z		
	M	W		M	W			
Auswärtige	0	1	1	0	0	0	1	0,00%
Altstadt	10	1	11	1	0	1	12	8,33%
Schalke	4	1	5	3	0	3	8	37,50%
Schalke-Nord	3	0	3	0	0	0	3	0,00%
Bismarck	12	2	14	0	0	0	14	0,00%
Bulmke-Hüllen	4	0	4	1	0	1	5	20,00%
Feldmark	3	1	4	2	0	2	6	33,33%
Heßler	0	0	0	0	0	0	0	0,00%
Buer	10	2	12	1	0	1	13	7,69%
Scholven	5	0	5	0	0	0	5	0,00%
Hassel	8	1	9	0	0	0	9	0,00%
Horst	14	0	14	0	0	0	14	0,00%
Beckhausen	3	0	3	1	0	1	4	25,00%
Erle	7	2	9	0	0	0	9	0,00%
Resse	1	0	1	0	0	0	1	0,00%
Resser Mark	0	0	0	0	0	0	0	0,00%
Neustadt	2	0	2	1	0	1	3	33,33%
Ückendorf	8	0	8	1	1	2	10	20,00%
Rotthausen	7	0	7	0	0	0	7	0,00%
Gesamt	101	11	112	11	1	12	124	9,68%

Verteilung der Schüler/innen auf die Stadtteile

Förderschule - Förderschwerpunkt Sprache -

Stadtteil	Deutsche			Ausländer			Gesamt	Ausl in %
	Geschlecht		Z	Geschlecht		Z		
	M	W		M	W			
Auswärtige	1	1	2	0	0	0	2	0,00%
Altstadt	4	2	6	2	0	2	8	25,00%
Schalke	6	6	12	0	1	1	13	7,69%
Schalke-Nord	4	2	6	0	2	2	8	25,00%
Bismarck	12	1	13	0	0	0	13	0,00%
Bulmke-Hüllen	11	4	15	0	0	0	15	0,00%
Feldmark	8	1	9	1	1	2	11	18,18%
Heßler	6	0	6	0	0	0	6	0,00%
Buer	8	9	17	1	1	2	19	10,53%
Scholven	5	0	5	0	0	0	5	0,00%
Hassel	9	4	13	0	0	0	13	0,00%
Horst	8	4	12	0	1	1	13	7,69%
Beckhausen	6	3	9	0	0	0	9	0,00%
Erle	25	4	29	0	0	0	29	0,00%
Resse	2	1	3	0	0	0	3	0,00%
Resser Mark	3	0	3	0	0	0	3	0,00%
Neustadt	4	3	7	0	1	1	8	12,50%
Ückendorf	4	10	14	0	0	0	14	0,00%
Rotthausen	9	3	12	3	1	4	16	25,00%
Gesamt	135	58	193	7	8	15	208	7,21%

Verteilung der Schüler/innen auf die Stadtteile

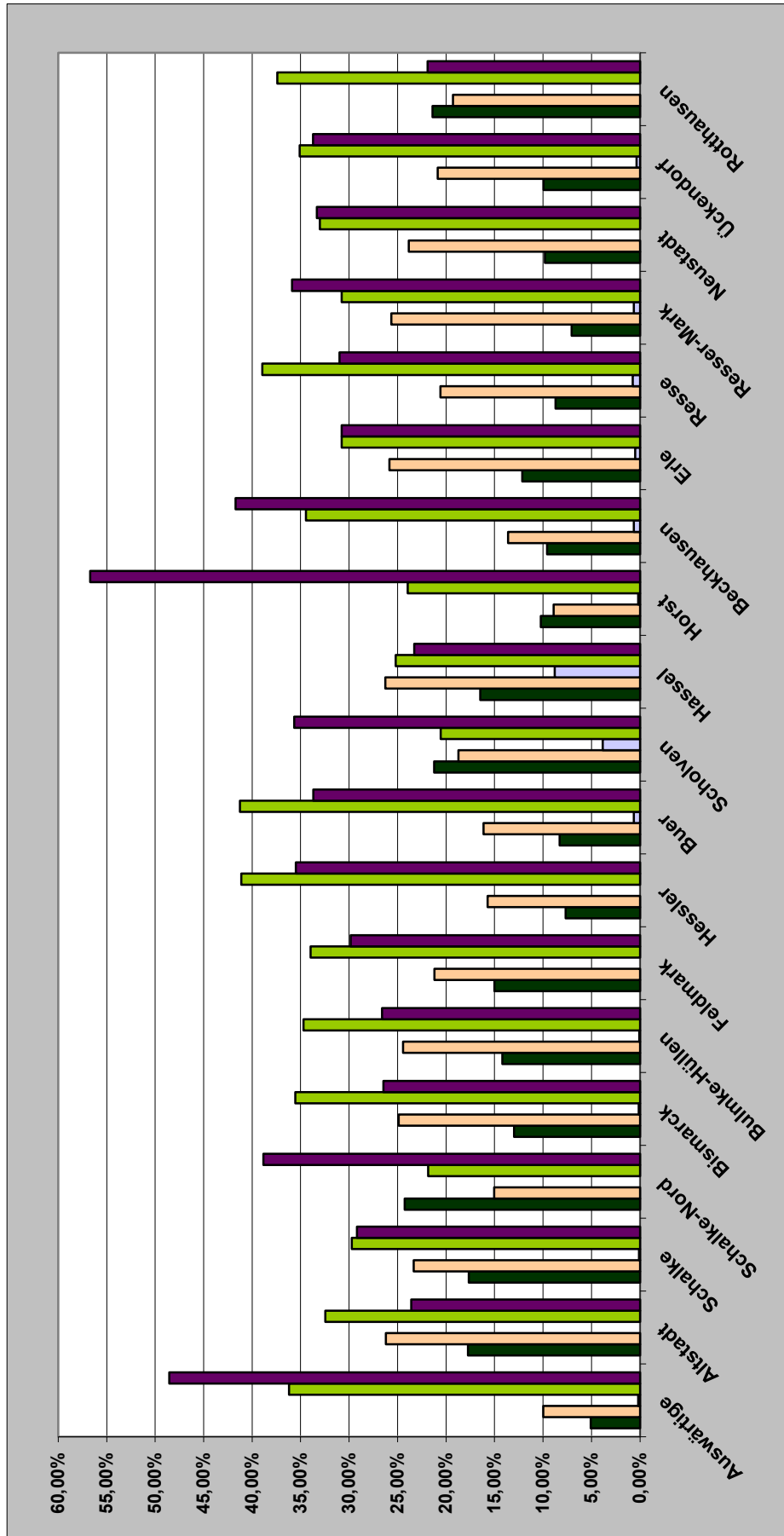
Gesamt

Stadtteil	Deutsche			Ausländer			Gesamt	Ausl in %
	Geschlecht		Z	Geschlecht		Z		
	M	W		M	W			
Auswärtige	629	506	1135	62	56	118	1253	9,42%
Altstadt	313	323	636	114	128	242	878	27,56%
Schalke	726	708	1434	248	233	481	1915	25,12%
Schalke-Nord	163	148	311	57	41	98	409	23,96%
Bismarck	623	597	1220	134	116	250	1470	17,01%
Bulmke-Hüllen	1020	956	1976	282	258	540	2516	21,46%
Feldmark	411	362	773	86	78	164	937	17,50%
Heßler	212	193	405	15	20	35	440	7,95%
Buer	1435	1362	2797	187	195	382	3179	12,02%
Scholven	391	375	766	29	27	56	822	6,81%
Hassel	749	682	1431	130	132	262	1693	15,48%
Horst	870	768	1638	145	133	278	1916	14,51%
Beckhausen	590	599	1189	46	53	99	1288	7,69%
Erle	1058	1016	2074	103	79	182	2256	8,07%
Resse	447	429	876	26	41	67	943	7,10%
Resser Mark	145	104	249	4	6	10	259	3,86%
Neustadt	193	183	376	81	91	172	548	31,39%
Ückendorf	706	689	1395	242	248	490	1885	25,99%
Rotthausen	497	421	918	131	114	245	1163	21,07%
Gesamt	11.178	10.421	21.599	2.122	2.049	4.171	25.770	16,19%

Verteilung der Schüler/innen auf die Stadtteile nach Schulformen - Übersicht -

Stadtteil	Grundschule			Hauptschule			Realschule			Sekundarschulen			Gymnasium			Gesamtschule			Förderschule Lernen u. ESE			Förderschule Geistige Entwicklung			Förderschule Emot. u. soz. Entw.			Förderschule Sprache			Gesamt
	D	A	Ges	D	A	Ges	D	A	Ges	D	A	Ges	D	A	Ges	D	A	Ges	D	A	Ges	D	A	Ges	D	A	Ges	D	A	Ges	
Auswärtige	200	19	219	42	10	52	91	11	102	2	0	2	358	12	370	432	64	496	3	2	5	4	0	4	1	0	1	2	0	2	1.253
Altstadt	243	75	318	51	37	88	91	39	130	0	0	0	127	34	161	78	39	117	19	12	31	10	3	13	11	1	12	6	2	8	878
Schalke	584	107	691	113	83	196	192	67	259	1	0	1	248	82	330	216	108	324	43	18	61	20	12	32	5	3	8	12	1	13	1.915
Schalke-Nord	132	38	170	34	16	50	23	8	31	0	0	0	34	11	45	63	17	80	10	6	16	6	0	6	3	0	3	6	2	8	409
Bismarck	498	73	571	75	32	107	163	42	205	1	0	1	258	35	293	160	58	218	22	6	28	16	4	20	14	0	14	13	0	13	1.470
Buimke-Hüllen	822	124	946	127	75	202	258	90	348	0	1	1	405	89	494	253	126	379	46	22	68	12	58	70	4	1	5	15	0	15	2.516
Feldmark	295	45	340	38	42	80	98	15	113	0	0	0	168	13	181	133	26	159	18	6	24	10	13	23	4	2	6	9	2	11	937
Heßler	163	8	171	15	4	19	35	4	39	0	0	0	100	2	102	71	17	88	12	0	12	3	0	3	0	0	0	6	0	6	440
Buer	923	69	992	113	56	169	274	55	329	12	1	13	787	54	841	589	98	687	42	39	81	28	7	35	12	1	13	17	2	19	3.179
Scholven	327	15	342	81	13	94	78	5	83	17	0	17	88	3	91	144	14	158	16	5	21	5	1	6	5	0	5	5	0	5	822
Hassel	475	31	506	115	67	182	229	61	290	88	9	97	248	30	278	216	41	257	25	16	41	13	7	20	9	0	9	13	0	13	1.693
Horst	684	76	740	69	40	109	77	18	95	1	1	2	235	20	255	499	105	604	43	9	52	24	8	32	14	0	14	12	1	13	1.916
Beckhausen	438	19	457	61	13	74	100	5	105	5	0	5	253	13	266	281	41	322	31	5	36	8	2	10	3	1	4	9	0	9	1.288
Erlie	664	42	706	134	41	175	339	34	373	7	0	7	424	20	444	422	22	444	29	15	44	17	8	25	9	0	9	29	0	29	2.256
Resse	365	13	378	33	14	47	101	10	111	4	0	4	202	8	210	146	21	167	12		12	9	1	10	1	0	1	3	0	3	943
Resser Mark	92	2	94	11	0	11	36	4	40	1	0	1	47	1	48	53	3	56	4	0	4	2	0	2	0	0	0	3	0	3	259
Neustadt	149	46	195	13	17	30	45	28	73	0	0	0	73	28	101	67	35	102	14	9	23	6	7	13	2	1	3	7	1	8	548
Ückendorf	532	153	685	54	55	109	171	58	229	4	0	4	347	38	385	218	152	370	35	24	59	12	8	20	8	2	10	14	0	14	1.885
Rothausen	387	78	465	70	61	131	91	27	118	0	0	0	203	26	229	101	33	134	29	12	41	18	4	22	7	0	7	12	4	16	1.163
Gesamt	7.953	1.033	8.986	1.249	676	1.925	2.492	581	3.073	143	12	155	4.505	519	5.124	4.142	1.020	5.162	453	206	659	257	97	354	112	12	124	193	15	208	25.770

Bildungsbeteiligungsquoten -nach Schulform-



Legende (von links nach rechts) Balken 1 = Hauptschule / Balken 2 = Realschule / Balken 3 = Sekundarschule / Balken 4 = Gymnasium / Balken 5 = Gesamtschule

Notizen

Entwicklung der Schülerzahlen 1980/1981 - 1999/2000 der weiterführenden Schulen im Jahrgang 05
 (Relationsquoten -HS, REA, GYM, GS-) sowie Betrachtung einer Zeitreihe (%) -Basis Tabelle Beteiligungskquoten-

19..	Hauptschulen		Realschulen		Sekundarschulen		Gymnasien		Gesamtschulen		Insgesamt	
	Schüler	%	Schüler	%	Schüler	%	Schüler	%	Schüler	%	Jahrgang 5	Zeitreihe Basis 80/81
80/81	1.865	49,3%	809	21,4%			811	21,4%	298	7,9%	3.783	100,0%
81/82	1.734	49,4%	784	22,3%			750	21,4%	242	6,9%	3.510	92,8%
82/83	1.392	43,6%	681	21,3%			653	20,4%	469	14,7%	3.195	84,5%
83/84	1.183	41,3%	555	19,4%			657	22,9%	470	16,4%	2.865	75,7%
84/85	1.044	39,3%	546	20,5%			593	22,3%	475	17,9%	2.658	70,3%
85/86	822	33,6%	426	17,4%			568	23,2%	630	25,8%	2.446	64,7%
86/87	766	31,3%	442	18,1%			599	24,5%	637	26,1%	2.444	64,6%
87/88	643	26,6%	427	17,7%			705	29,2%	639	26,5%	2.414	63,8%
88/89	415	17,6%	433	18,4%			714	30,3%	793	33,7%	2.355	62,3%
89/90	404	17,2%	395	16,8%			759	32,3%	791	33,7%	2.349	62,1%
90/91	451	18,3%	484	19,7%			775	31,5%	748	30,4%	2.458	65,0%
91/92	493	19,2%	538	21,0%			806	31,4%	731	28,5%	2.568	67,9%
92/93	457	18,4%	540	21,7%			768	30,9%	722	29,0%	2.487	65,7%
93/94	421	15,9%	621	23,4%			835	31,5%	774	29,2%	2.651	70,1%
94/95	416	16,1%	634	24,5%			779	30,1%	761	29,4%	2.590	68,5%
95/96	393	15,1%	583	22,5%			855	32,9%	764	29,4%	2.595	68,6%
96/97	417	16,0%	594	22,7%			812	31,1%	788	30,2%	2.611	69,0%
97/98	433	15,6%	663	23,9%			844	30,4%	836	30,1%	2.776	73,4%
98/99	380	14,2%	680	25,4%			825	30,8%	793	29,6%	2.678	70,8%
99/00	405	15,0%	674	24,9%			863	31,9%	763	28,2%	2.705	71,5%

Entwicklung der Schülerzahlen ab 2000/2001 der weiterführenden Schulen im Jahrgang 05

(Relationsquoten - HS, REA, GYM, GS-) sowie Betrachtung einer Zeitreihe (%) -Basis Teilnahmequoten-

	Hauptschulen			Realschulen			Sekundarschulen			Gymnasien			Gesamtschulen			Insgesamt Jahrgang 5	Zeitreihe Basis 80/81
	Schüler	%	Zeitreihe Basis 80/81	Schüler	%	Zeitreihe Basis 80/81	Schüler	%	Zeitreihe Basis 80/81	Schüler	%	Zeitreihe Basis 80/81	Schüler	%	Zeitreihe Basis 80/81		
20 ..																	
00/01	380	13,9%	20,4%	752	27,6%	93,0%	833	30,6%	102,7%	760	27,9%	255,0%	2.725	27,9%	255,0%	72,0%	
01/02	439	16,1%	23,5%	730	26,8%	90,2%	794	29,1%	97,9%	761	27,9%	255,4%	2.724	27,9%	255,4%	72,0%	
02/03	397	14,6%	21,3%	672	24,7%	83,1%	801	29,4%	98,8%	850	31,3%	285,2%	2.720	31,3%	285,2%	71,9%	
03/04	405	15,8%	21,7%	656	25,6%	81,1%	729	28,4%	89,9%	777	30,3%	280,7%	2.567	30,3%	280,7%	67,9%	
04/05	334	13,8%	17,9%	605	25,0%	74,8%	697	28,8%	85,9%	788	32,5%	284,4%	2.424	32,5%	284,4%	64,1%	
05/06	289	12,6%	15,5%	558	24,3%	69,0%	705	30,7%	86,9%	746	32,5%	250,3%	2.298	32,5%	250,3%	60,7%	
06/07	295	13,0%	15,8%	546	24,1%	67,5%	710	31,3%	87,5%	716	31,6%	240,3%	2.267	31,6%	240,3%	59,9%	
07/08	397	16,3%	21,3%	591	24,2%	73,1%	729	29,9%	89,9%	723	29,6%	242,6%	2.440	29,6%	242,6%	64,5%	
08/09	344	15,1%	18,4%	562	24,7%	69,5%	670	29,5%	82,6%	697	30,7%	233,9%	2.273	30,7%	233,9%	60,1%	
09/10	321	14,9%	17,2%	507	23,5%	62,7%	660	30,5%	81,4%	673	31,1%	225,8%	2.161	31,1%	225,8%	57,1%	
10/11	276	13,2%	14,8%	544	26,0%	67,2%	618	29,5%	76,2%	654	31,3%	219,5%	2.092	31,3%	219,5%	55,3%	
11/12	282	13,2%	15,1%	529	24,7%	65,4%	689	32,2%	85,0%	640	29,9%	214,8%	2.140	29,9%	214,8%	56,6%	
12/13	242	12,0%	13,0%	467	23,1%	57,7%	77	3,8%	9,5%	598	29,6%	200,7%	2.023	29,6%	200,7%	53,5%	
13/14	266	13,3%	15,3%	419	20,9%	53,4%	80	4,0%	10,2%	649	32,4%	244,2%	2.005	32,4%	244,2%	57,1%	
14/15																	
15/16																	
16/17																	
17/18																	
18/19																	
19/20																	

Entwicklung der Bildungsbeteiligungs-Quoten 1980/1981 - 1999/2000 je Schulform

(Basis: GESI-Statistiken -Schülerzahlen Jahrgang 05 zu Beginn des Schuljahres-)

	Hauptschulen		Realschulen		Sekundarschulen		Gymnasien		Gesamtschulen		Förderschulen		Schülerzahlen Jahrgang 05
	Schülerzahlen	%	Schülerzahlen	%	Schülerzahlen	%	Schülerzahlen	%	Schülerzahlen	%	Schülerzahlen	%	
19..													
80/81	1.865	46,4%	809	20,1%			811	20,2%	298	7,4%	234	5,8%	4.017
81/82	1.734	47,1%	784	21,3%			750	20,4%	242	6,6%	173	4,7%	3.683
82/83	1.392	41,3%	681	20,2%			653	19,4%	469	13,9%	178	5,3%	3.373
83/84	1.183	39,0%	555	18,3%			657	21,6%	470	15,5%	170	5,6%	3.035
84/85	1.044	37,1%	546	19,4%			593	21,1%	475	16,9%	153	5,4%	2.811
85/86	822	31,6%	426	16,4%			568	21,9%	630	24,2%	152	5,9%	2.598
86/87	766	29,5%	442	17,0%			599	23,1%	637	24,5%	152	5,9%	2.596
87/88	643	25,2%	427	16,7%			705	27,6%	639	25,0%	142	5,6%	2.556
88/89	415	16,7%	433	17,4%			714	28,7%	793	31,8%	137	5,5%	2.492
89/90	404	16,4%	395	16,1%			759	30,9%	791	32,2%	108	4,4%	2.457
90/91	451	17,6%	484	18,9%			775	30,3%	748	29,3%	99	3,9%	2.557
91/92	493	18,2%	538	19,9%			806	29,8%	731	27,0%	136	5,0%	2.704
92/93	457	17,6%	540	20,8%			768	29,5%	722	27,7%	115	4,4%	2.602
93/94	421	15,3%	621	22,6%			835	30,4%	774	28,1%	99	3,6%	2.750
94/95	416	15,3%	634	23,3%			779	28,7%	761	28,0%	129	4,7%	2.719
95/96	393	14,6%	583	21,6%			855	31,7%	764	28,3%	106	3,9%	2.701
96/97	417	15,3%	594	21,8%			812	29,8%	788	28,9%	118	4,3%	2.729
97/98	433	15,0%	663	23,0%			844	29,3%	836	29,0%	109	3,8%	2.885
98/99	380	13,6%	680	24,4%			825	29,6%	793	28,4%	112	4,0%	2.790
99/00	405	14,3%	674	23,7%			863	30,4%	763	26,9%	136	4,8%	2.841

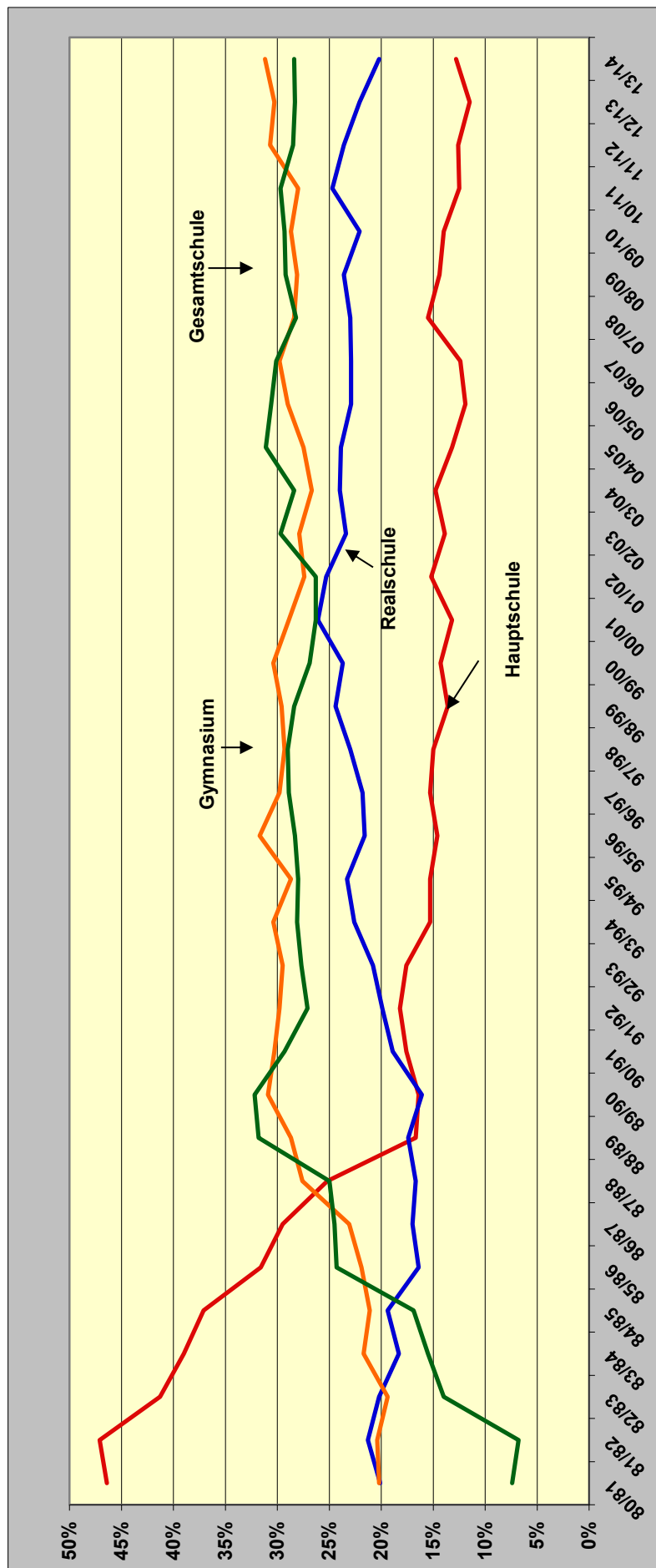
Entwicklung der Bildungsbeteiligungs-Quoten ab 2000/2001 je Schulform

(Basis: GESI-Statistiken -Schülerzahlen Jahrgang 05 zu Beginn des Schuljahres-)

	Hauptschulen		Realschulen		Sekundarschulen		Gymnasien		Gesamtschulen		Förderschulen		Schülerzahlen Jahrgang 05
	Schülerzahlen	%	Schülerzahlen	%	Schülerzahlen	%	Schülerzahlen	%	Schülerzahlen	%	Schülerzahlen	%	
20 ..													
00/01	380	13,2%	752	26,1%			833	28,9%	760	26,3%	161	5,6%	2.886
01/02	439	15,2%	730	25,3%			794	27,5%	761	26,4%	164	5,7%	2.888
02/03	397	13,9%	672	23,4%			801	27,9%	850	29,7%	146	5,1%	2.866
03/04	405	14,8%	656	24,0%			729	26,7%	777	28,4%	165	6,0%	2.732
04/05	334	13,2%	605	23,9%			697	27,5%	788	31,1%	112	4,4%	2.536
05/06	289	11,9%	558	22,9%			705	29,0%	746	30,6%	137	5,6%	2.435
06/07	295	12,4%	546	22,9%			710	29,8%	716	30,1%	115	4,8%	2.382
07/08	397	15,5%	591	23,0%			729	28,4%	723	28,2%	126	4,9%	2.566
08/09	344	14,4%	562	23,6%			670	28,1%	697	29,2%	113	4,7%	2.386
09/10	321	14,0%	507	22,1%			660	28,7%	673	29,3%	136	5,9%	2.297
10/11	276	12,5%	544	24,7%			618	28,0%	654	29,7%	112	5,1%	2.204
11/12	282	12,6%	529	23,6%			689	30,7%	640	28,5%	102	4,5%	2.242
12/13	242	11,5%	467	22,1%	77	3,6%	639	30,3%	598	28,3%	87	4,1%	2.110
13/14	266	12,8%	419	20,2%	80	3,8%	649	31,2%	591	28,4%	74	3,6%	2.079
14/15													
15/16													
16/17													
17/18													
18/19													
19/20													

Entwicklung der Bildungsbeteiligungsquoten

alle Schulformen



Da für die Schulform "Sekundarschule" nicht hinreichend Vergleichszahlen vorliegen, wird sie in der Grafik nicht dargestellt.

Notizen

Entwicklung der Relationsquoten (Jahrgang 05 - Jahrgang 07) je Schulform

19..	Hauptschule		Realschule		Gymnasium		Gesamtschule		Insgesamt	
	Jahrgang 05	Jahrgang 07	Jahrgang 05	Jahrgang 07	Jahrgang 05	Jahrgang 07	Jahrgang 05	Jahrgang 07	Jahrgang 05	Jahrgang 07
90/91	451 18,3%	599 23,6%	484 19,7%	457 18,0%	775 31,5%	696 27,5%	748 30,4%	783 30,9%	2.458 100,0%	2.535 100,0%
91/92	493 19,2%	633 24,0%	536 20,9%	459 17,4%	806 31,4%	744 28,2%	731 28,5%	799 30,3%	2.566 100,0%	2.635 100,0%
92/93	457 18,4%	622 23,4%	540 21,7%	541 20,4%	768 30,9%	753 28,4%	722 29,0%	740 27,9%	2.487 100,0%	2.656 100,0%
93/94	421 15,9%	636 23,8%	621 23,4%	561 21,0%	835 31,5%	746 28,0%	774 29,2%	725 27,2%	2.651 100,0%	2.668 100,0%
94/95	416 16,1%	617 23,4%	634 24,5%	563 21,4%	779 30,1%	730 27,7%	761 29,4%	722 27,4%	2.590 100,0%	2.632 100,0%
95/96	393 15,1%	551 20,1%	583 22,5%	649 23,7%	855 32,9%	798 29,1%	764 29,4%	743 27,1%	2.595 100,0%	2.741 100,0%
96/97	417 16,0%	573 21,2%	594 22,7%	650 24,1%	812 31,1%	736 27,2%	788 30,2%	742 27,5%	2.611 100,0%	2.701 100,0%
97/98	433 15,6%	530 19,7%	663 23,9%	607 22,5%	844 30,4%	807 30,0%	836 30,1%	748 27,8%	2.776 100,0%	2.692 100,0%
98/99	380 14,2%	537 20,1%	680 25,4%	615 23,0%	825 30,8%	753 28,2%	793 29,6%	769 28,8%	2.678 100,0%	2.674 100,0%
99/00	405 15,0%	558 19,6%	674 24,9%	706 24,7%	863 31,9%	790 27,7%	763 28,2%	799 28,0%	2.705 100,0%	2.853 100,0%
00/01	380 13,9%	555 20,1%	752 27,6%	722 26,1%	833 30,6%	721 26,1%	760 27,9%	766 27,7%	2.725 100,0%	2.764 100,0%

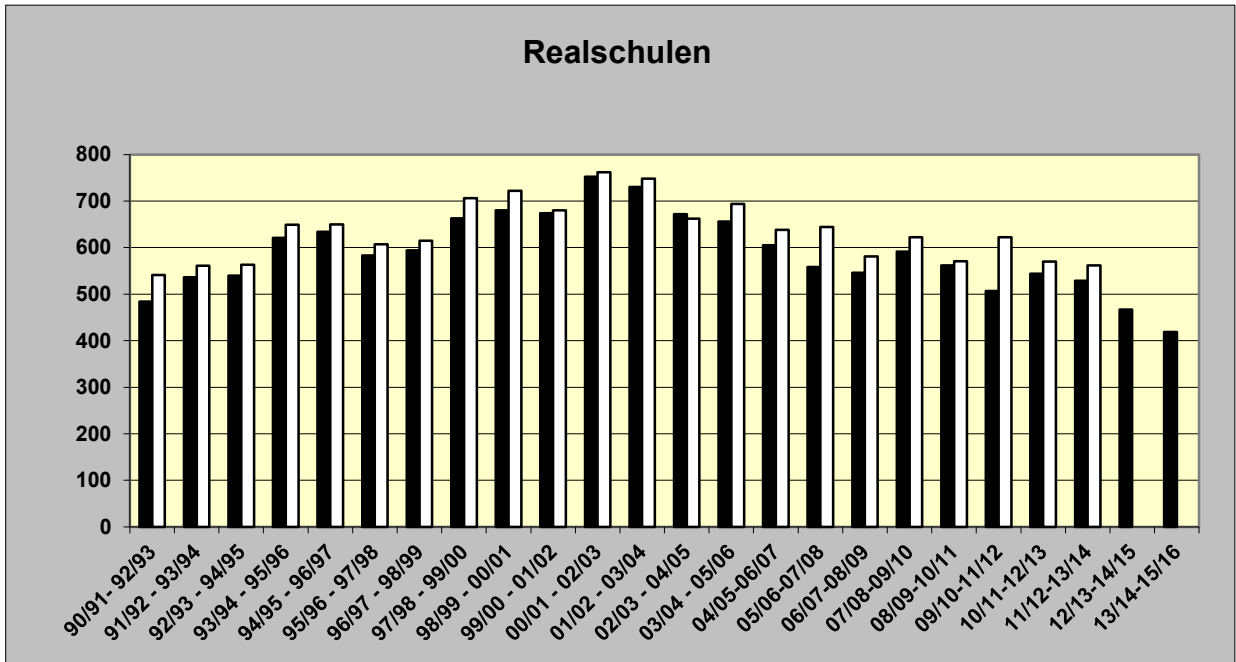
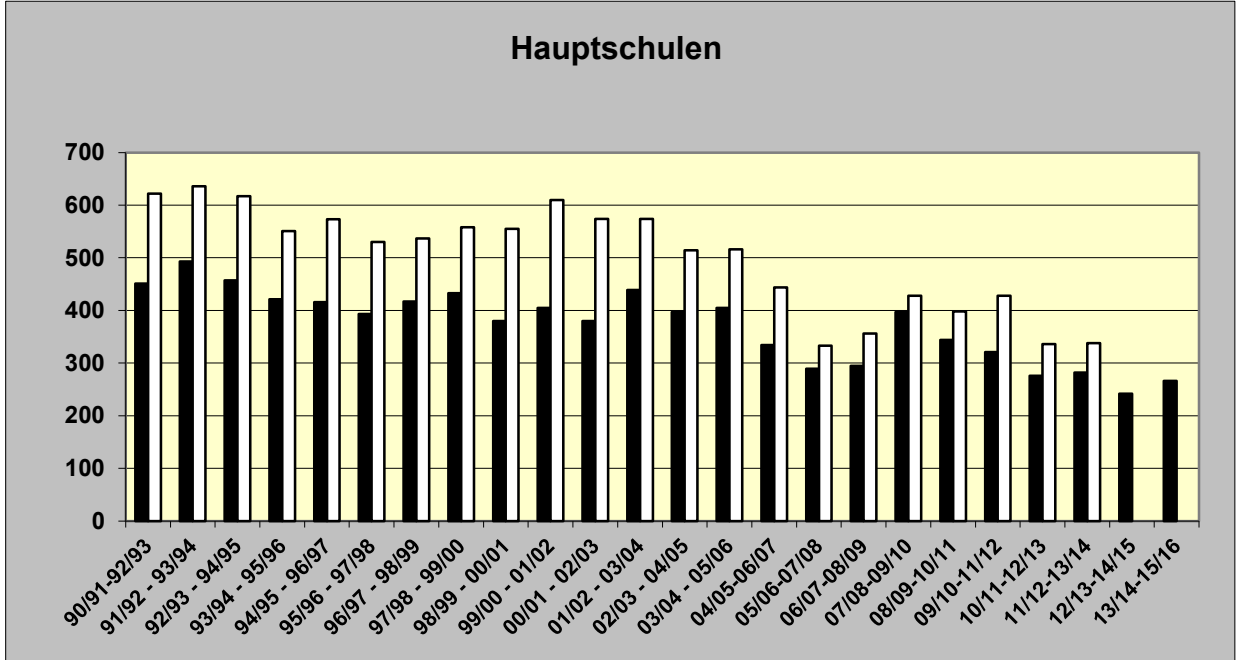
Lesehinweis: Die Tabelle zeigt den Schülerzahlenverlauf Jahrgang 05 - 07 auf. (Beispiel: Jahrgang 05 Schuljahr 90/91 = Jahrgang 07 Schuljahr 92/93)

Entwicklung der Relationsquoten (Jahrgang 05 - Jahrgang 07) je Schulform

19..	Hauptschule		Realschule		Sekundarschule		Gymnasium		Gesamtschule		Insgesamt	
	Jahrgang 05	Jahrgang 07	Jahrgang 05	Jahrgang 07	Jahrgang 05	Jahrgang 07	Jahrgang 05	Jahrgang 07	Jahrgang 05	Jahrgang 07	Jahrgang 05	Jahrgang 07
01/02	439 16,1%	610 21,6%	730 26,8%	680 24,1%			794 29,1%	773 27,4%	761 27,9%	755 26,8%	2.724 100,0%	2.818 100,0%
02/03	397 14,6%	574 19,7%	672 24,7%	762 26,2%			801 29,4%	795 27,3%	850 31,3%	779 26,8%	2.720 100,0%	2.910 100,0%
03/04	405 15,8%	574 20,0%	656 25,6%	748 26,1%			729 28,4%	758 26,4%	777 30,3%	786 27,4%	2.567 100,0%	2.866 100,0%
04/05	334 13,8%	514 18,5%	605 25,0%	662 23,8%			697 28,8%	767 27,6%	788 32,5%	841 30,2%	2.424 100,0%	2.784 100,0%
05/06	289 12,6%	516 19,2%	558 24,3%	694 25,8%			705 30,7%	698 25,9%	746 32,5%	783 29,1%	2.298 100,0%	2.691 100,0%
06/07	295 13,0%	444 17,5%	546 24,1%	638 25,2%			710 31,3%	673 26,5%	716 31,6%	781 30,8%	2.267 100,0%	2.536 100,0%
07/08	397 16,3%	333 14,1%	591 24,2%	644 27,2%			729 29,9%	632 26,7%	723 29,6%	756 32,0%	2.440 100,0%	2.365 100,0%
08/09	344 15,1%	356 15,3%	562 24,7%	581 25,0%			670 29,5%	675 29,1%	697 30,7%	710 30,6%	2.273 100,0%	2.322 100,0%
09/10	321 14,9%	428 17,4%	507 23,5%	622 25,2%			660 30,5%	681 27,6%	673 31,1%	734 29,8%	2.161 100,0%	2.465 100,0%
10/11	276 13,2%	398 17,0%	544 26,0%	571 24,4%			618 29,5%	658 28,1%	654 31,3%	716 30,6%	2.092 100,0%	2.343 100,0%
11/12	282 13,2%	350 16,2%	529 24,7%	506 23,4%			689 32,2%	629 29,0%	640 29,9%	681 31,4%	2.140 100,0%	2.166 100,0%
12/13	242 12,0%	336 15,4%	467 23,1%	570 26,1%	77 3,8%		639 31,6%	617 28,2%	598 29,6%	664 30,4%	2.023 100,0%	2.187 100,0%
13/14	266 13,3%	338 15,5%	419 20,9%	562 25,7%	80 4,0%	0 0,0%	649 32,4%	622 28,5%	591 29,5%	663 30,3%	2.005 100,0%	2.185 100,0%

Lesehinweis: Die Tabelle zeigt den Schülerzahlenverlauf Jahrgang 05 - 07 auf. (Beispiel: Jahrgang 05 Schuljahr 06/07 = Jahrgang 07 Schuljahr 08/09)

Entwicklung der Relationsquoten Jahrgang 05/07 seit Schuljahr 1990/1991

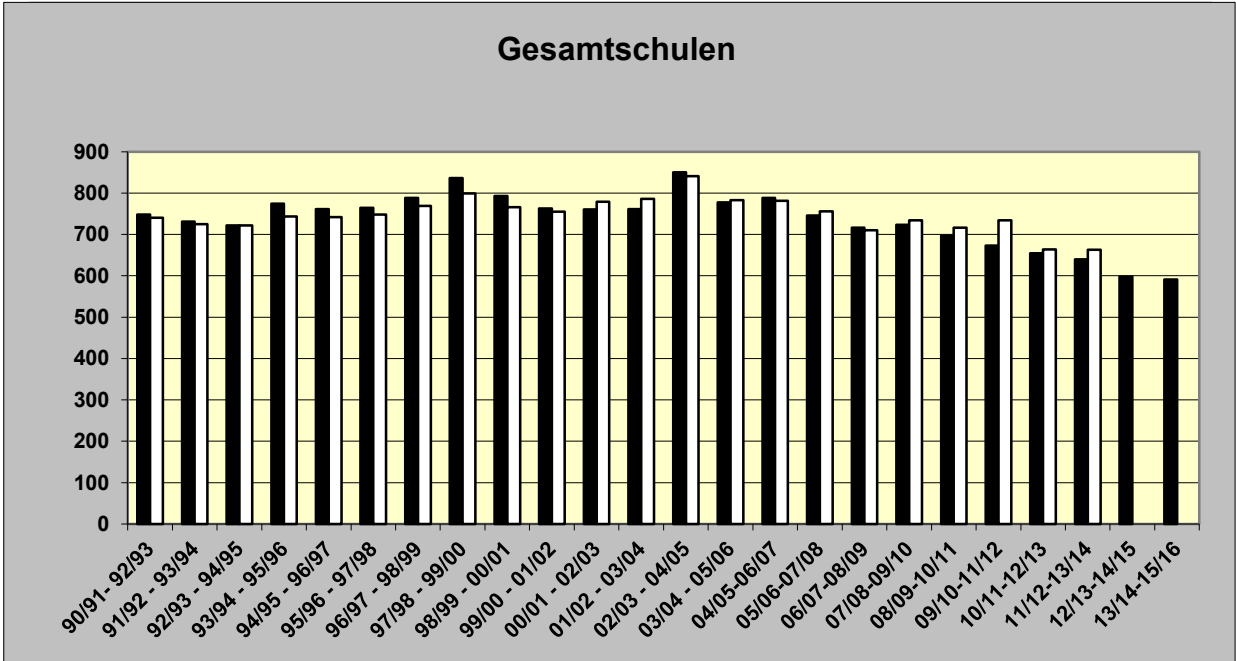
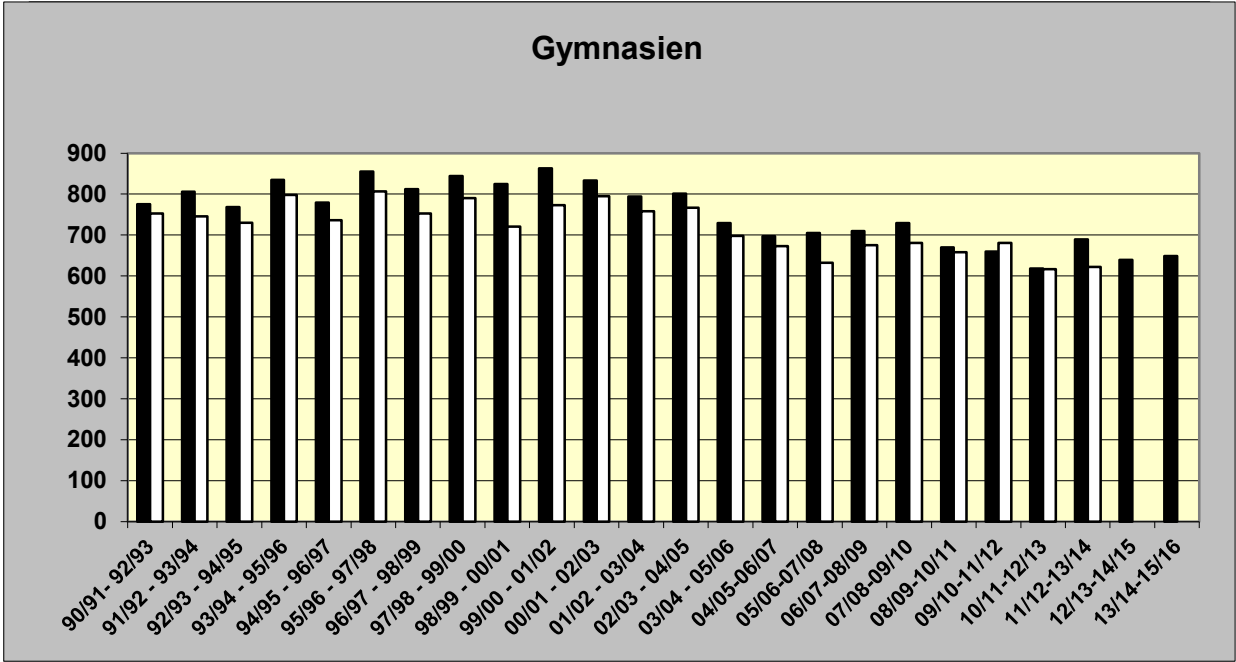


Hinweis:

Darstellung des Schülerzahlenverlaufes vom Jahrgang 05 in den Jahrgang 07 (2 Schuljahre später)

Legende: schwarzer Balken (Jahrgang 05) weißer Balken (Jahrgang 07)

Entwicklung der Relationsquoten Jahrgang 05/07 seit Schuljahr 1990/1991



Hinweis:
 Darstellung des Schülerzahlenverlaufes vom Jahrgang 05 in den Jahrgang 07 (2 Schuljahre später)
 Legende: schwarzer Balken (Jahrgang 05) weißer Balken (Jahrgang 07)

Da für die Sekundarschulen keine hinreichenden Vergleichszahlen vorliegen, werden sie nicht dargestellt.

Schülerzahlenverlauf Jahrgang 05 - 10

Hauptschulen

Jahrgang Schuljahr	Sekundarstufe I						Gesamt
	5	6	7	8	9	10	
94/95	416	510	617	659	615	579	3396
Verlauf	100%						
95/96	393	508	551	643	666	530	3291
Verlauf	100%	122%					
96/97	417	449	573	555	637	529	3160
Verlauf	100%	114%	138%				
97/98	433	470	530	554	562	542	3091
Verlauf	100%	113%	135%	133%			
98/99	380	468	537	519	544	491	2939
Verlauf	100%	108%	129%	132%	131%		
99/00	405	448	558	586	542	491	3030
Verlauf	100%	118%	129%	141%	138%	118%	
00/01	380	487	555	585	521	488	3016
Verlauf	100%	120%	146%	135%	125%	124%	
01/02	441	473	601	615	531	472	3133
Verlauf	100%	124%	148%	162%	123%	113%	
02/03	397	506	574	629	566	449	3121
Verlauf	100%	115%	151%	155%	149%	104%	
03/04	405	452	574	601	616	476	3124
Verlauf	100%	114%	130%	158%	152%	125%	
04/05	334	423	514	605	600	526	3002
Verlauf	100%	104%	129%	137%	158%	130%	
05/06	289	341	516	516	564	521	2747
Verlauf	100%	102%	127%	130%	128%	137%	
06/07	295	274	444	503	499	462	2477
Verlauf	100%	95%	133%	124%	126%	105%	
07/08	397	297	333	428	475	435	2365
Verlauf	100%	101%	115%	128%	117%	110%	
08/09	344	377	356	380	433	364	2254
Verlauf	100%	95%	121%	131%	130%	90%	
09/10	321	350	428	386	355	334	2174
Verlauf	100%	102%	108%	131%	123%	100%	
10/11	276	311	398	443	359	285	2072
Verlauf	100%	97%	116%	112%	122%	99%	
11/12	282	274	350	414	443	289	2052
Verlauf	100%	99%	109%	120%	112%	98%	
12/13	242	294	336	367	401	339	1979
Verlauf	100%	104%	122%	114%	117%	85%	
13/14	266	252	338	355	410	304	1925
Verlauf	100%	104%	120%	129%	128%	88%	

Schülerzahlenverlauf Jahrgang 05 - 10

Realschulen

Jahrgang Schuljahr	Sekundarstufe I						Gesamt
	5	6	7	8	9	10	
94/95	634	649	563	588	527	414	3375
Verlauf	100%						
95/96	583	658	649	578	554	512	3534
Verlauf	100%	104%					
96/97	594	611	650	642	582	554	3633
Verlauf	100%	105%	103%				
97/98	663	613	607	665	625	548	3721
Verlauf	100%	103%	104%	105%			
98/99	680	678	615	630	626	607	3836
Verlauf	100%	102%	104%	108%	99%		
99/00	674	699	706	620	622	594	3915
Verlauf	100%	103%	106%	104%	107%	94%	
00/01	752	689	722	675	608	573	4019
Verlauf	100%	102%	106%	102%	102%	98%	
01/02	732	776	679	724	642	550	4103
Verlauf	100%	103%	101%	106%	97%	93%	
02/03	672	738	762	707	704	608	4191
Verlauf	100%	101%	101%	105%	104%	92%	
03/04	656	690	748	757	685	659	4195
Verlauf	100%	103%	102%	101%	102%	97%	
04/05	605	684	662	759	769	659	4138
Verlauf	100%	104%	99%	104%	102%	98%	
05/06	558	628	694	675	761	719	4035
Verlauf	100%	104%	106%	100%	104%	96%	
06/07	546	587	638	710	688	701	3870
Verlauf	100%	105%	105%	108%	102%	96%	
07/08	591	578	644	632	690	648	3783
Verlauf	100%	106%	115%	104%	105%	96%	
08/09	562	617	581	596	659	648	3663
Verlauf	100%	104%	106%	107%	109%	99%	
09/10	507	580	622	567	613	616	3505
Verlauf	100%	103%	105%	104%	110%	102%	
10/11	544	518	571	598	563	567	3361
Verlauf	100%	102%	102%	101%	103%	102%	
11/12	529	555	506	567	602	532	3291
Verlauf	100%	102%	100%	101%	102%	97%	
12/13	467	556	570	514	579	574	3260
Verlauf	100%	105%	105%	101%	103%	97%	
13/14	419	484	562	549	508	551	3073
Verlauf	100%	104%	106%	101%	100%	98%	

Schülerzahlenverlauf Jahrgang 05 - 13 (05 - 12)

Gymnasien

Jahrgang Schuljahr	Sekundarstufe I						Sekundarstufe II			Gesamt
	5	6	7	8	9	10	11	12	13	
94/95	779	817	730	693	692	582	540	533	506	5.872
Verlauf	100%									
95/96	855	752	798	665	673	644	557	518	483	5.945
Verlauf	100%	97%								
96/97	812	834	736	746	623	624	651	545	472	6.043
Verlauf	100%	98%	94%							
97/98	844	782	807	712	699	616	589	613	508	6.170
Verlauf	100%	96%	94%	91%						
98/99	825	839	753	747	669	659	603	570	564	6.229
Verlauf	100%	99%	93%	87%	86%					
99/00	863	789	790	745	701	621	652	569	516	6.246
Verlauf	100%	96%	94%	92%	82%	80%				
00/01	833	850	721	762	667	672	602	598	531	6.236
Verlauf	100%	98%	87%	90%	82%	79%	77%			
01/02	787	823	773	693	648	624	634	581	554	6.117
Verlauf	100%	99%	90%	84%	77%	77%	74%	75%		
02/03	801	782	795	737	660	604	640	629	534	6.182
Verlauf	100%	99%	95%	85%	80%	72%	79%	74%	69%	
03/04	729	794	758	776	694	612	618	593	604	6.178
Verlauf	100%	99%	96%	93%	80%	74%	73%	73%	71%	
04/05	697	713	767	735	720	685	576	599	579	6.071
Verlauf	100%	98%	96%	93%	86%	79%	70%	71%	71%	
05/06	705	688	698	739	692	676	713	580	544	6.035
Verlauf	100%	99%	96%	92%	88%	81%	83%	70%	64%	
06/07	710	700	673	680	711	655	718	684	536	6.067
Verlauf	100%	99%	97%	93%	89%	83%	86%	79%	65%	
07/08	729	725	632	653	666	666	721	703	626	6.121
Verlauf	100%	102%	90%	94%	91%	83%	92%	84%	73%	
08/09	670	736	675	609	629	622	733	673	648	5.995
Verlauf	100%	101%	95%	86%	90%	85%	92%	86%	78%	
09/10	660	690	681	663	565	627	709	705	648	5.948
Verlauf	100%	103%	93%	93%	80%	90%	97%	88%	82%	
10/11	618	655	658	674	627	546	737	672	667	5.854
Verlauf	100%	99%	98%	92%	90%	77%	106%	92%	83%	
11/12	689	626	629	647	632	673	522	697	628	5.743
Verlauf	100%	101%	95%	97%	87%	95%	74%	100%	86%	
12/13	639	675	617	603	612	668	711	460	610	5.595
Verlauf	100%	98%	100%	91%	83%	92%	100%	65%	88%	
13/14	649	652	622	612	580	711	660	638		5.124
Verlauf	100%	102%	90%	99%	84%	106%	91%	90%		

Schülerzahlenverlauf Jahrgang 05 - 13

Gesamtschulen

Jahrgang Schuljahr	Sekundarstufe I						Sekundarstufe II			Gesamt
	5	6	7	8	9	10	11	12	13	
94/95	761	776	722	738	760	715	257	195	161	5.085
Verlauf	100%									
95/96	764	774	743	732	739	696	290	233	157	5.128
Verlauf	100%	102%								
96/97	788	774	742	747	738	669	287	266	199	5.210
Verlauf	100%	101%	98%							
97/98	836	792	748	740	737	671	291	264	218	5.297
Verlauf	100%	101%	98%	97%						
98/99	793	820	769	741	748	662	317	254	216	5.320
Verlauf	100%	98%	98%	97%	98%					
99/00	763	779	799	767	732	619	241	283	199	5.182
Verlauf	100%	98%	96%	97%	96%	81%				
00/01	760	768	766	802	759	636	225	211	213	5.140
Verlauf	100%	101%	97%	96%	96%	83%	30%			
01/02	763	757	755	771	824	659	248	173	171	5.121
Verlauf	100%	100%	99%	97%	99%	84%	32%	23%		
02/03	850	782	779	743	776	737	282	206	144	5.299
Verlauf	100%	102%	103%	97%	98%	88%	36%	27%	19%	
03/04	777	844	786	776	769	709	282	271	167	5.381
Verlauf	100%	99%	103%	102%	101%	89%	34%	34%	22%	
04/05	788	772	841	783	793	685	310	232	233	5.437
Verlauf	100%	99%	99%	103%	104%	90%	39%	28%	30%	
05/06	746	774	783	833	792	711	281	293	225	5.438
Verlauf	100%	98%	101%	98%	104%	94%	37%	37%	27%	
06/07	716	754	781	787	848	716	295	283	254	5.434
Verlauf	100%	101%	99%	101%	100%	94%	39%	37%	32%	
07/08	723	716	756	772	809	813	262	292	230	5.373
Verlauf	100%	100%	101%	98%	104%	96%	34%	38%	30%	
08/09	697	721	710	744	788	703	320	297	254	5.234
Verlauf	100%	100%	99%	100%	100%	90%	38%	39%	33%	
09/10	673	698	734	710	769	672	355	280	266	5.157
Verlauf	100%	100%	102%	99%	103%	85%	46%	33%	35%	
10/11	654	673	716	726	732	678	376	303	253	5.111
Verlauf	100%	100%	103%	100%	102%	91%	48%	39%	30%	
11/12	640	665	681	716	752	666	391	323	273	5.107
Verlauf	100%	102%	101%	103%	104%	93%	52%	41%	35%	
12/13	598	653	664	691	731	703	418	352	286	5.096
Verlauf	100%	102%	102%	103%	105%	97%	58%	47%	36%	
13/14	591	628	663	674	740	705	466	388	307	5.162
Verlauf	100%	105%	104%	103%	110%	101%	64%	54%	41%	

Notizen

Schülerjahresstatistik

Teil 3

Schuljahr 2013/2014

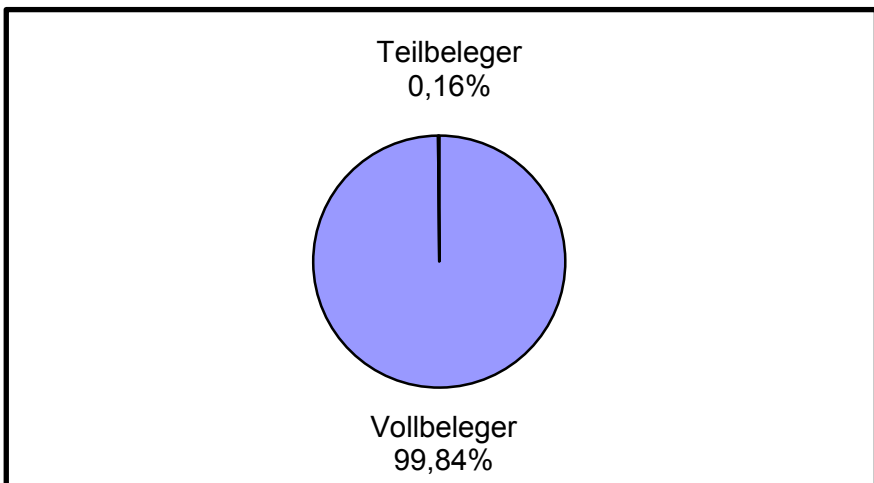
(Stand Oktober 2013)

- Weiterbildungskollegs -

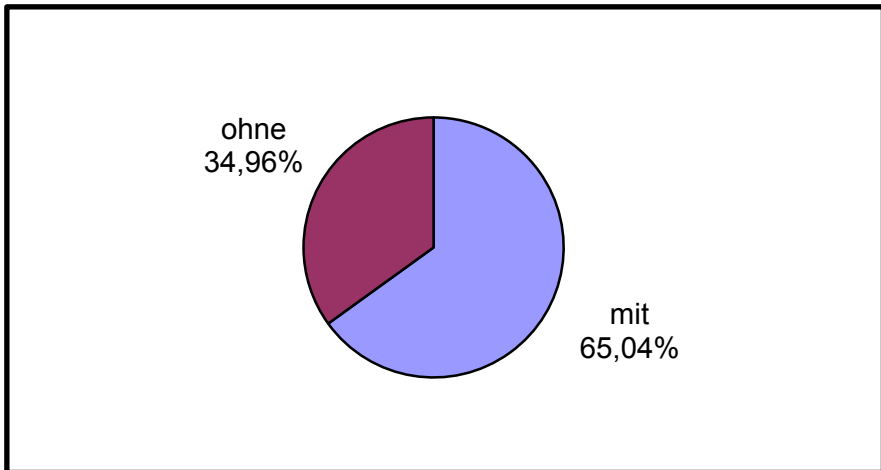
Seite 91 - 98

Studierendenzahlen Weiterbildungskolleg Abendrealschule

Vollbeleger						
	Gesamt	Deutsch	Migr.	Migr. %	Ausl.	Ausl. %
weibl.	263	175	161	61,22	90	34,22
männl.	371	242	251	67,65	128	34,50
Summe	634	417	412	64,98	218	34,38
Teilbeleger						
	Gesamt	Deutsch	Migr.	Migr. %	Ausl.	Ausl. %
weibl.	0	0	0	0,00	0	0,00
männl.	1	1	1	100,00	0	0,00
Summe	1	1	1	100,00	0	0,00
Weiterbildungskolleg gesamt						
	Gesamt	Deutsch	Migr.	Migr. %	Ausl.	Ausl. %
weibl.	263	175	161	61,22	90	34,22
männl.	372	243	252	67,74	128	34,41
Summe	635	418	413	65,04	218	34,33

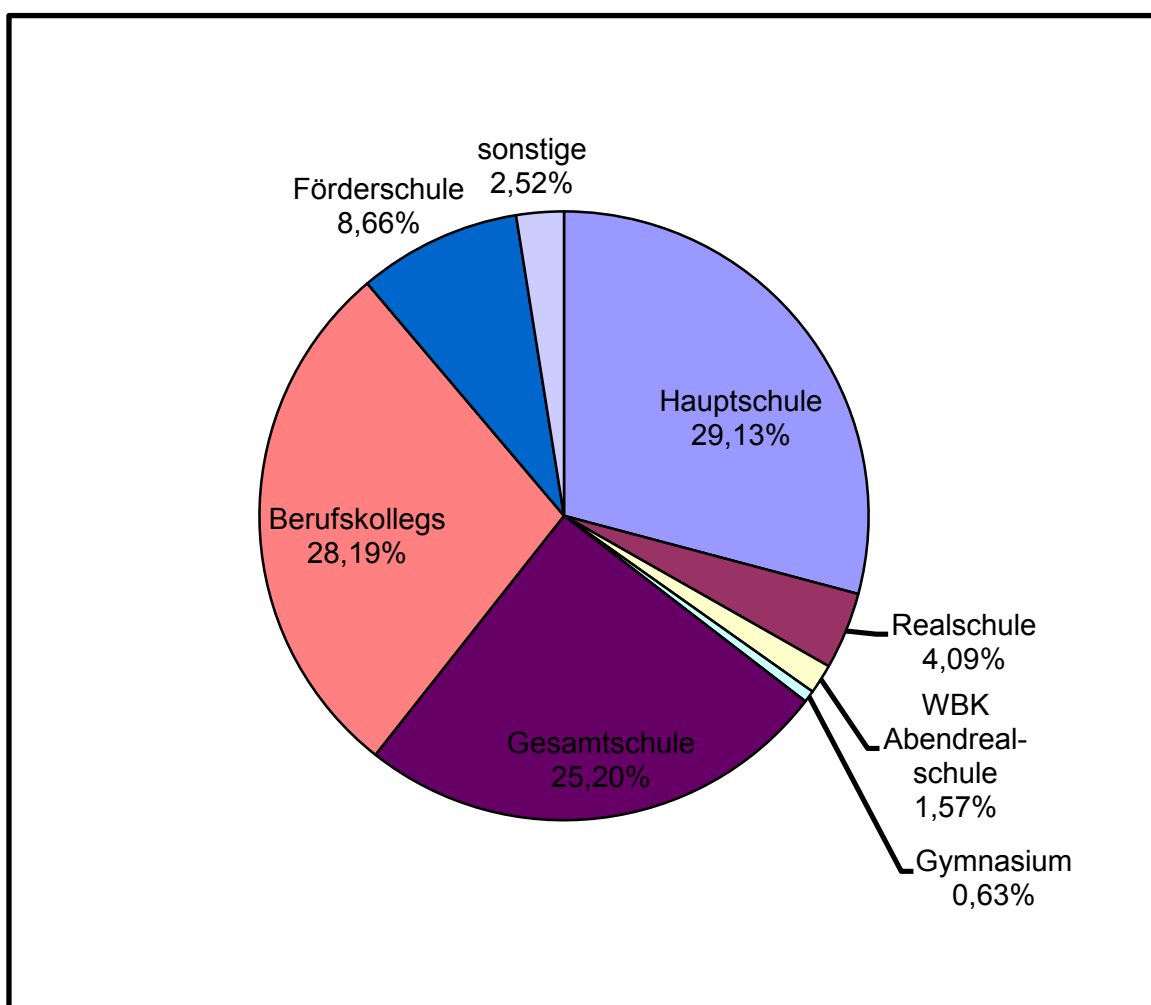


Migrationshintergrund



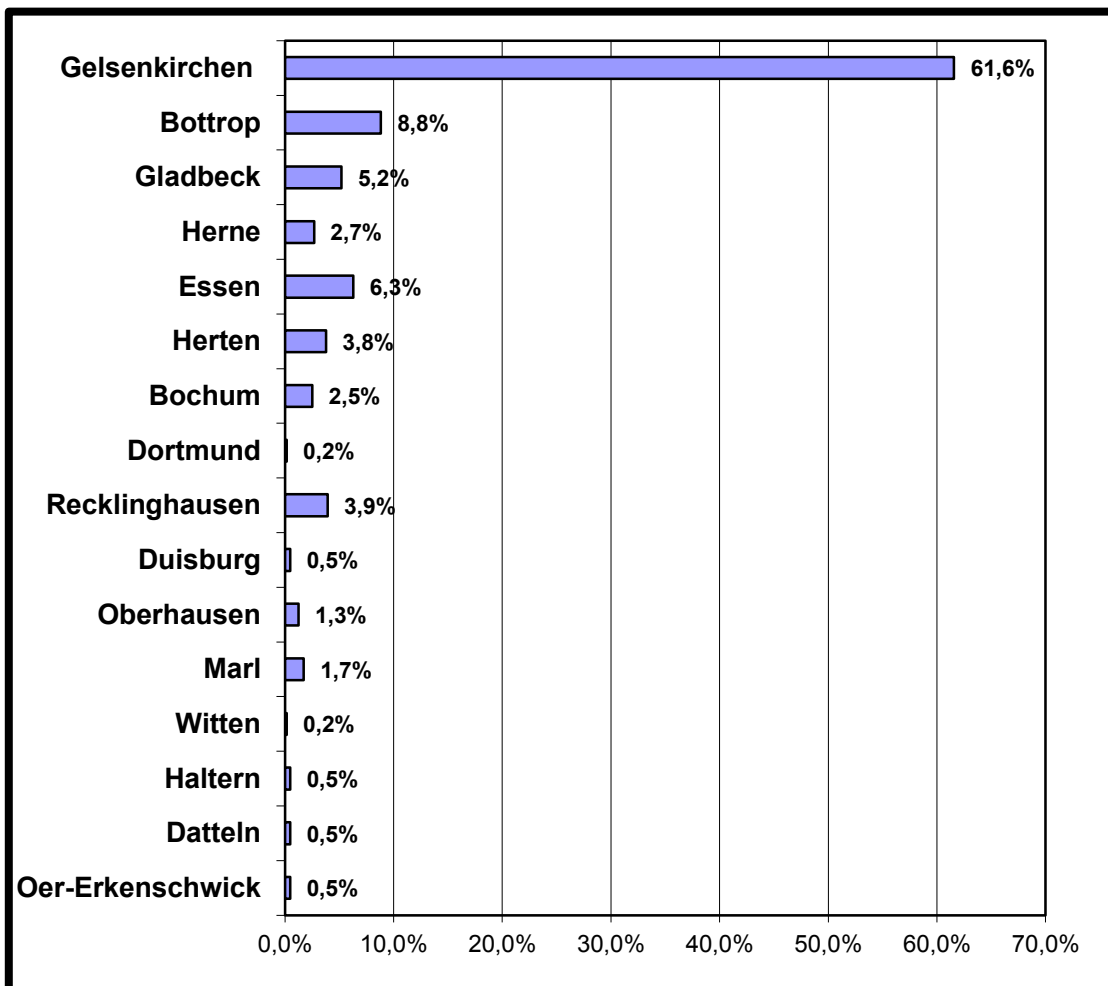
Herkunft der Studierenden (Schulform)

Schulform	Anzahl
Hauptschule	185
Realschule	26
WBK Abendrealschule	10
Gymnasium	4
Gesamtschule	160
Berufskollegs	179
Förderschule	55
sonstige	16
Gesamt	635



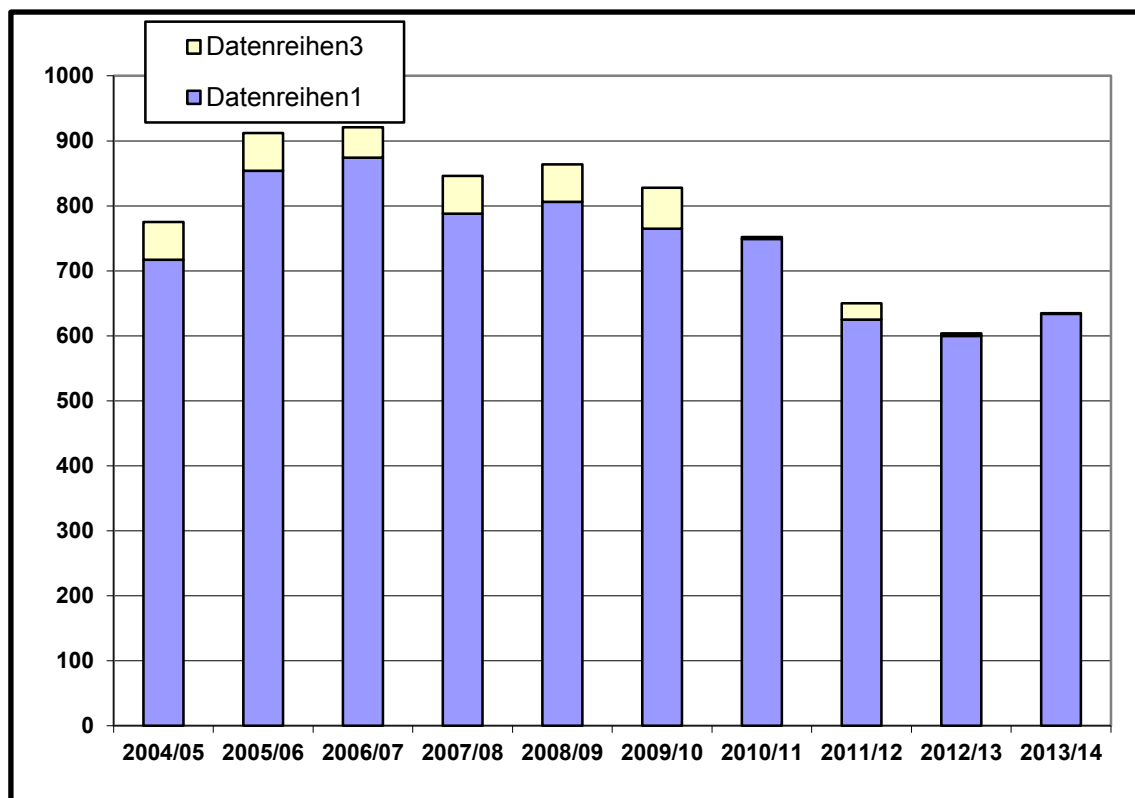
Herkunft der Studierenden (Wohnort)

Stadt	Anzahl
Gelsenkirchen	391
Bottrop	56
Gladbeck	33
Herne	17
Essen	40
Herten	24
Bochum	16
Dortmund	1
Recklinghausen	25
Duisburg	3
Oberhausen	8
Marl	11
Witten	1
Haltern	3
Datteln	3
Oer-Erkenschwick	3
gesamt	635



Entwicklung der Studierendenzahlen

Schuljahr	Vollbeleger	Teilbeleger	gesamt
2004/05	717	58	775
2005/06	854	58	912
2006/07	874	47	921
2007/08	788	58	846
2008/09	806	58	864
2009/10	765	63	828
2010/11	749	3	752
2011/12	625	25	650
2012/13	600	4	604
2013/14	634	1	635

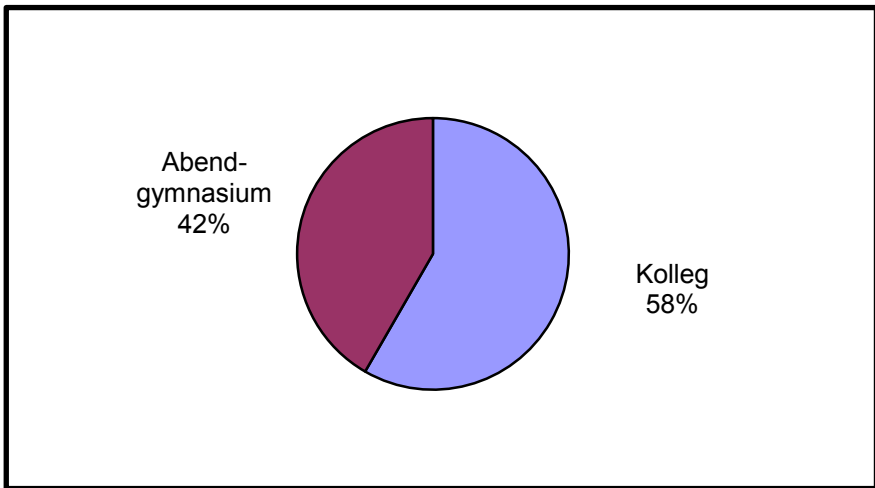


Studierendenzahlen Weiterbildungskolleg Emscher-Lippe

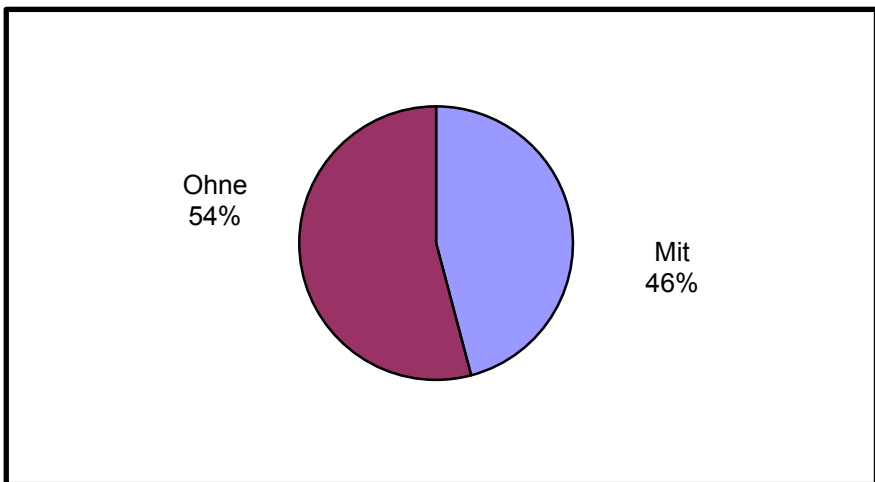
Kolleg						
	Gesamt	Deutsch	Migr.	Migr. %	Ausl.	Ausl. %
weibl.	191	93	98	51,22	56	29,32
männl.	184	100	84	45,61	39	21,20
Summe	375	193	182	48,53	95	25,33

Abendgymnasium						
	Gesamt	Deutsch	Migr.	Migr. %	Ausl.	Ausl. %
weibl.	159	96	63	39,62	23	14,47
männl.	209	159	50	23,92	10	4,78
Summe	268	155	113	42,16	33	12,31

Weiterbildungskolleg gesamt						
	Gesamt	Deutsch	Migr.	Migr. %	Ausl.	Ausl. %
weibl.	350	189	161	46,00	79	22,57
männl.	393	259	134	34,10	49	12,47
Summe	643	348	295	45,88	128	19,91

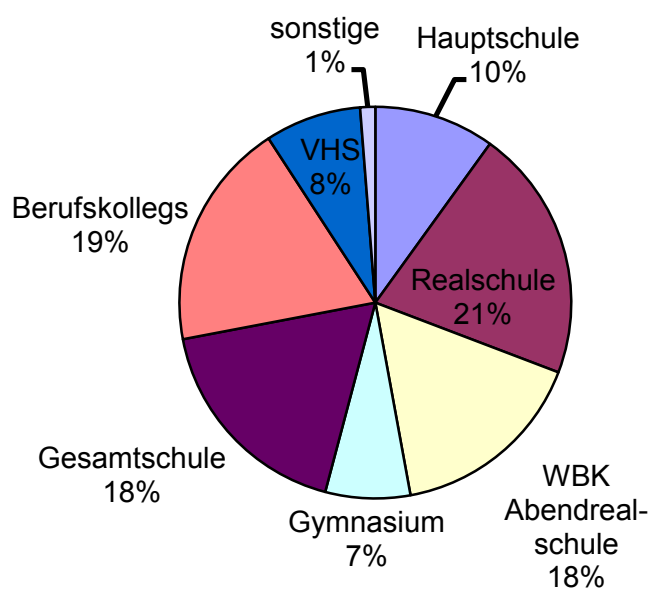


Migrationhintergrund



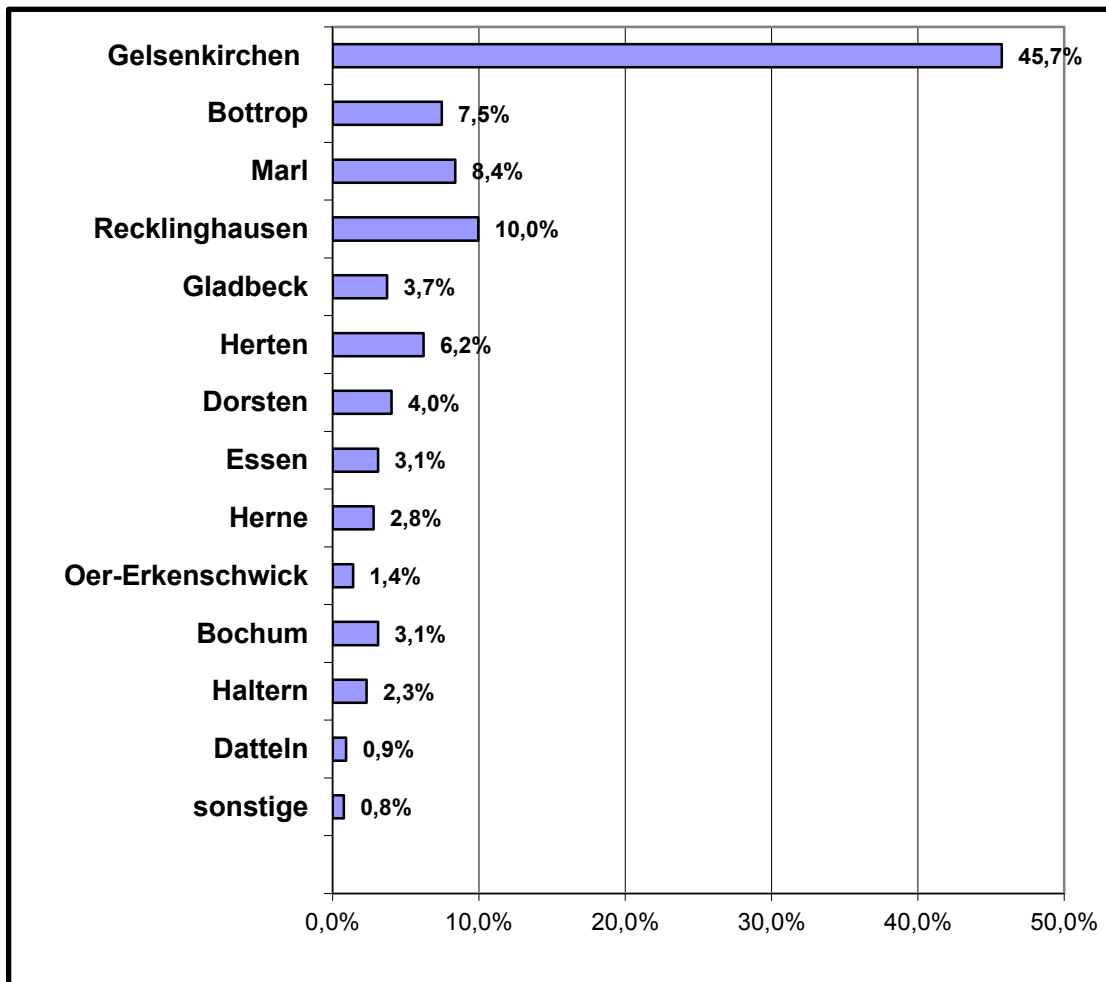
Herkunft der Studierenden (Schulform)

Schulform	Anzahl
Hauptschule	64
Realschule	134
WBK Abendrealschule	105
Gymnasium	45
Gesamtschule	115
Berufskollegs	121
VHS	51
sonstige	8
Gesamt	643



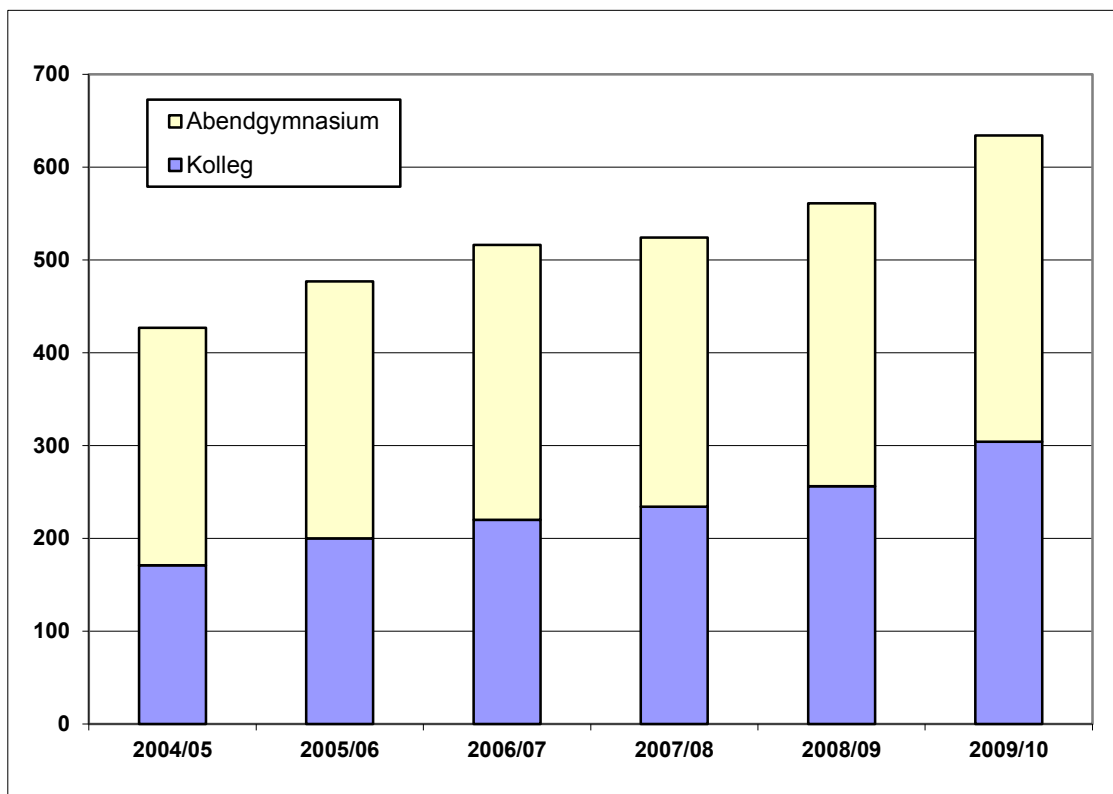
Herkunft der Studierenden (Wohnort)

Stadt	Anzahl
Gelsenkirchen	294
Bottrop	48
Marl	54
Recklinghausen	64
Gladbeck	24
Herten	40
Dorsten	26
Essen	20
Herne	18
Oer-Erkenschwick	9
Bochum	20
Haltern	15
Datteln	6
sonstige	5
gesamt	643



Entwicklung der Studierendenzahlen

Schuljahr	Kolleg	Abendgymn.	gesamt
2004/05	171	256	427
2005/06	200	277	477
2006/07	220	296	516
2007/08	234	290	524
2008/09	256	305	561
2009/10	304	330	634
2010/11	360	313	673
2011/12	359	300	659
2012/13	384	270	654
2013/14	375	268	643



Schülerjahresstatistik

Teil 4

Schuljahr 2013/2014

(Stand Oktober 2013)

- Berufskollegs -

Seite 99 - 112

Eduard-Spranger-Berufskolleg

Schulform/Ausbildungsberuf	Deutsche			Ausländer			Insgesamt		
	m	w	z	m	w	z	m	w	z
Med. Fachangestellte/r	3	236	239	1	47	48	4	283	287
Bürokauffrau/-mann	27	83	110	3	9	12	30	92	122
Kauffrau/-mann im Einzelhandel	70	73	143	23	23	46	93	96	189
Pharm.-kaufm. Angestellte/r	1	14	15	0	9	9	1	23	24
Verkäufer	83	100	183	24	42	66	107	142	249
Zahnmed. Fachangestellte/r	1	170	171	0	47	47	1	217	218
Jugendliche ohne Ausbildungsverhältnis (Teilzeit)	33	26	59	3	7	10	36	33	69
Jugendliche ohne Ausbildungsverhältnis (Vollzeit)	16	9	25	7	5	12	23	14	37
Berufsgrundschuljahr	13	11	24	3	2	5	16	13	29
1-jähr. BFS - berufl. Grundb. u. FOR mit Quali. -	10	7	17	3	4	7	13	11	24
2-jähr. BFS - berufl. Grundb. u. FOR -	52	47	99	34	21	55	86	68	154
2-jähr. BFS - berufl. Kenntn. u. FHS-Reife -	179	108	287	35	46	81	214	154	368
BFS AHR - Schwerp. Wirtschaftswissensch. -	71	55	126	8	12	20	79	67	146
FS Betriebsw. - Schwerp. Absatzwirtschaft -	54	44	98	3	5	8	57	49	106
Summen	613	983	1596	147	279	426	760	1262	2022

Hans-Schwier-Berufskolleg

	Deutsche			Ausländer			Insgesamt		
	m	w	z	m	w	z	m	w	z
Baugeräteführer/In	46	1	47	0	0	0	46	1	47
Bauwerksmechaniker/In für Abbruch- u. Betontrenntechnik	74	2	76	5	0	5	79	2	81
Betonstein und Terrazzohersteller/In/Betonfertigteilbauer/In	26	0	26	3	0	3	29	0	29
Bodenleger/In	115	4	119	4	0	4	119	4	123
Fachkraft für Abwassertechnik	121	13	134	0	0	0	121	13	134
Fachkraft für Kreislauf- und Abfallwirtschaft	93	7	100	4	0	4	97	7	104
Fachkraft für Rohr-, Kanal- und Industrietechnik	281	1	282	9	0	9	290	1	291
Fachkraft Wasserversorgungstechnik	21	1	22	1	0	1	22	1	23
Fassadenmonteur/In	21	0	21	1	0	1	22	0	22
Feuerungs- und Schornsteinbauer/In	88	0	88	7	0	7	95	0	95
Kachelofen- und Luftheizungsbauer/In	30	0	30	1	0	1	31	0	31
Parkettleger/In	164	2	166	7	0	7	171	2	173
Rollladen- und Sonnenschutzmechatroniker/In	154	6	160	6	0	6	160	6	166
Schädlingsbekämpfer/In	50	3	53	2	0	2	52	3	55
Schornsteinfeger/In	99	9	108	0	0	0	99	9	108
Steinmetz/In und Steinbildhauer/In	46	7	53	0	0	0	46	7	53
Stukkateur/In	28	1	29	3	0	3	31	1	32
Trockenbaumonteur/In	157	0	157	12	0	12	169	0	169
Recyclingwerker/In	18	0	18	2	0	2	20	0	20
Bautechnik	19	1	20	0	0	0	19	1	20
	1651	58	1709	67	0	67	1718	58	1776

Berufskolleg Königstraße

Schulform / Ausbildungsberuf	Deutsche			Ausländer			Insgesamt		
	m	w	z	m	w	z	m	w	z
Bäcker (BAE)	30	6	36	5	0	5	35	6	41
Hotelfachmann (BIG 2)	14	36	50	2	1	3	16	37	53
Koch (BIG 3/5)	59	15	74	6	3	9	65	18	83
Restaurantfachmann (BIG 4)	20	26	46	1	2	3	21	28	49
Fachmann für Systemgastronomie (BIG 1)	16	30	46	5	4	9	21	34	55
Fachkraft im Gastgewerbe (BIG 6)	2	7	9	1	2	3	3	9	12
Hauswirtschaftshelfer/in LB (HWH)	3	39	42	0	9	9	3	48	51
Beikoch LB (BKO)	24	18	42	0	2	2	24	20	44
Verkaufshelfer/in LB (VKH)	11	27	38	5	14	19	16	41	57
Fachverkäufer für das Lebensmittelhdw. (FV)	10	117	127	1	27	28	11	144	155
Fachkraft für Lebensmitteltechnik (FLT)	49	17	66	3	0	3	52	17	69
Friseur (FRI)	4	52	56	0	14	14	4	66	70
Jugendl. O.Arbeitsverh. Ern+Hausw. (BS1)	0	6	6	0	2	2	0	8	8
Berufsorientierungsjahr Ern. u. Hauswirtschaft (BOJ)	6	19	25	5	15	20	11	34	45
Berufsorientierungsjahr Körperpflege (BOJ)	5	12	17	0	7	7	5	19	24
BGJ-Vorklasse Ern. u. Hausw. LB (BOJ-F)	0	0	0	10	10	20	10	10	20
Berufsgrundschule Körperpflege (BGJ-H)	7	11	18	5	6	11	12	17	29
Berufsgrundschule Körperpflege (BGJ-G)	2	25	27	0	22	22	2	47	49
Berufsgrundschule Körperpflege (BGJ-K)	1	15	16	1	5	6	2	20	22
Jugendl. O.Arbeitsverh. Körperpflege (BS8)	2	20	22	2	2	4	4	22	26
Servicekraft (SKR)	1	11	12	2	1	3	3	12	15
Werkstattjahr Körperpflege (BS11)	4	7	11	6	2	8	10	9	19
BS Maßnahme Ern. + Hausw. LB (BSF)	18	18	36	7	5	12	25	23	48
Jugendl. O.Arbeitsverh. Sozial- u. Gesundheit (BS7)	2	22	24	1	5	6	3	27	30
Kinderpflegerin (Ki)	12	70	82	1	20	21	13	90	103
Sozialhelfer (SOZ)	3	30	33	1	8	9	4	38	42
Heilerziehungshelfer/in (HZH)	4	36	40	0	1	1	4	37	41
Sozial- und Ges.Wesen (HBF)	16	56	72	4	27	31	20	83	103
FOS-11 Sozialwesen	13	52	65	1	10	11	14	62	76
FOS-12A Sozialwesen	9	19	28	0	4	4	9	23	32
FOS-12C Sozialwesen	5	26	31	0	0	0	5	26	31
Erzieher AHR (ERZ)	20	63	83	0	4	4	20	67	87
Freizeitsportanleiter/in (SPO)	34	11	45	1	0	1	35	11	46
FS Heilerziehungspflege (HEP)	19	48	67	0	0	0	19	48	67
FS-Sozialpädagogik	25	97	122	2	14	16	27	111	138
BPR Heilerziehungspflege (HEP)	5	20	25	0	0	0	5	20	25
BPR Sozialpädagogik (BPR1+2)	4	32	36	0	3	3	4	35	39
Summen	459	1116	1575	78	251	329	537	1367	1904

Berufskolleg für Technik und Gestaltung

Schulform/Ausbildungsberuf	Deutsche			Ausländer			Insgesamt		
	m	w	z	m	w	z	m	w	z
Anlagenmechaniker	13	0	13	1	0	1	14	0	14
Anlagenmechaniker -Sanitär-, Heizungs-und Klimatechnik	97	1	98	11	0	11	108	1	109
Ausbaufacharbeiter -Fliesen/Platten/Mosaik	6	0	6	1	0	1	7	0	7
Bauten-und Objektbeschichter	5	0	5	1	0	1	6	0	6
Bauzeichner	10	7	17	0	1	1	10	8	18
Beton-u. Stahlbetonbauer	12	0	12	3	0	3	15	0	15
Dachdecker -Dach-, Wand-und Abdichtungstechnik	43	1	44	2	0	2	45	1	46
Elektroanlagenmonteur	7	0	7	1	0	1	8	0	8
Elektroniker für Betriebstechnik	183	7	190	3	0	3	186	7	193
Elektroniker für Energie-und Gebäudetechnik	92	1	93	6	0	6	98	1	99
Fachinformatiker -Systemintegration	74	5	79	1	0	1	75	5	80
Fahrzeuglackierer	56	6	62	10	0	10	66	6	72
Fliesen-, Platten-, Mosaikleger	24	1	25	4	0	4	28	1	29
Fotograf	3	22	25	0	0	0	3	22	25
Hochbaufacharbeiter -Beton und Stahlbeton	6	0	6	1	0	1	7	0	7
Industriemechaniker	163	5	168	4	0	4	167	5	172
Konstruktionsmechaniker	1	0	1	1	0	1	2	0	2
Kraftfahrzeugmechatroniker	144	3	147	19	0	19	163	3	166
Kraftfahrzeugservicemechaniker	20	0	20	3	0	3	23	0	23
Maler und Lackierer -Gestaltung und Instandhaltung	70	10	80	11	0	11	81	10	91
Maschinen-und Anlagenführer -Metall-und Kunststofftechnik	2	0	2	2	0	2	4	0	4
Maurer	28	0	28	2	0	2	30	0	30
Mediengestalter Digital und Print -Gestaltung und Technik	20	46	66	3	2	5	23	48	71
Metallbauer -Konstruktionstechnik	51	0	51	8	0	8	59	0	59
Metallbauer -Nutzfahrzeugbau	3	0	3	0	0	0	3	0	3
Metallbearbeiter	10	0	10	0	0	0	10	0	10
Metallfeinbearbeiter	6	1	7	3	0	3	9	1	10
Straßenbauer	28	0	28	1	0	1	29	0	29
Teilezurichter	1	0	1	1	0	1	2	0	2
Tiefbaufacharbeiter -Kanalbauer	1	0	1	0	0	0	1	0	1
Tiefbaufacharbeiter -Straßenbauer	10	0	10	6	0	6	16	0	16
Tischler	42	2	44	3	1	4	45	3	48
Verfahrensmechaniker für Beschichtungstechnik	43	1	44	2	0	2	45	1	46
Werkzeugmechaniker	12	5	17	1	0	1	13	5	18
Zerspanungsmechaniker	44	1	45	7	0	7	51	1	52
Industriemechaniker	5	0	5	0	0	0	5	0	5
Industriemechaniker -Maschinen-u. Systemtechnik	5	1	6	0	0	0	5	1	6
Berufsorientierungsjahr -Metalltechnik	30	8	38	39	9	48	69	17	86
Berufsgrundschuljahr -Bautechnik	11	0	11	3	0	3	14	0	14
Berufsgrundschuljahr -Elektrotechnik	17	1	18	2	1	3	19	2	21
Berufsgrundschuljahr -Fahrzeugtechnik	19	0	19	3	0	3	22	0	22
Berufsgrundschuljahr -Farbtechnik u. Raumgestaltung	8	9	17	1	2	3	9	11	20
Berufsgrundschuljahr -Metalltechnik	32	0	32	15	1	16	47	1	48
JOA in berufsvorb. Maßnahmen der AV u. freier Träger -Bautechnik	10	0	10	0	0	0	10	0	10
JOA in berufsvorb. Maßnahmen der AV u. freier Träger -Elektrotechnik	11	0	11	1	0	1	12	0	12
JOA in berufsvorb. Maßnahmen der AV u. freier Träger -Farbtechnik u. Raumgest.	6	0	6	0	0	0	6	0	6
JOA in berufsvorb. Maßnahmen der AV u. freier Träger -Garten-und Landschaftsbau	2	0	2	0	0	0	2	0	2
JOA in berufsvorb. Maßnahmen der AV u. freier Träger -Holztechnik	5	1	6	1	0	1	6	1	7
JOA in berufsvorb. Maßnahmen der AV u. freier Träger -Metalltechnik	32	2	34	9	0	9	41	2	43
Werkstattjahr -Metalltechnik	13	2	15	10	0	10	23	2	25
Medien/Medientechnologie	6	8	14	0	2	2	6	10	16
Gestaltungstechnischer Assistent -Grafikdesign und Objektdesign	30	75	105	4	10	14	34	85	119
Informationstechnischer Assistent -FHR-	104	4	108	15	0	15	119	4	123
Konstruktions-und Fertigungstechnischer Assistent -FHR-	4	0	4	5	0	5	9	0	9
Maschinenbautechnischer Assistent	52	2	54	10	0	10	62	2	64
Bau-u. Holztechnik	34	5	39	6	2	8	40	7	47
Informationstechnischer Assistent -AHR-	37	5	42	2	0	2	39	5	44
Assistent für Konstruktions-und Fertigungstechnik -AHR-	15	2	17	5	0	5	20	2	22
Staatlich geprüfter Techniker Fachrichtung Bautechnik -Hochbau	25	12	37	3	0	3	28	12	40
Staatlich geprüfter Techniker Fachrichtung Elektrotechnik	77	2	79	3	0	3	80	2	82
Staatlich geprüfter Techniker Fachrichtung Maschinenbautechnik	105	4	109	11	0	11	116	4	120
Aufbaubildungsgang "Betriebswirtschaft" für staatl. gepr. Techniker	23	0	23	1	0	1	24	0	24
Summen	2048	268	2316	271	31	302	2319	299	2618

Berufskolleg für Wirtschaft und Verwaltung

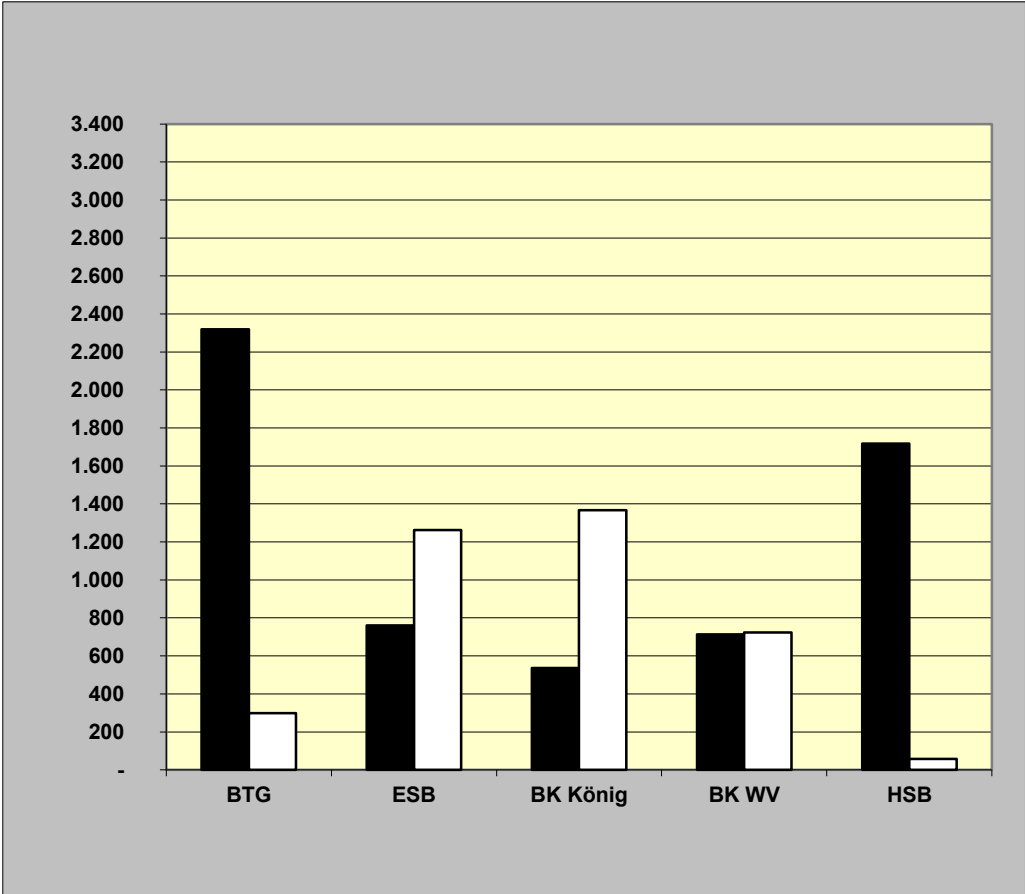
Schulform/Ausbildungsberuf	Deutsche			Ausländer			Insgesamt		
	m	w	z	m	w	z	m	w	z
Bankkauffrau/-mann	33	41	74	0	1	1	33	42	75
Bürokauffrau/-mann	29	50	79	2	6	8	31	56	87
Groß- und Außenhandelskauffrau/-mann	36	18	54	4	2	6	40	20	60
Immobilienkauffrau/-mann	16	17	33	1	0	1	17	17	34
Industriekaufrau/-mann	77	108	185	2	2	4	79	110	189
IT-Berufe	126	9	135	2	0	2	128	9	137
Justizfachangestellte/r	0	21	21	0	0	0	0	21	21
Kauffrau/-mann für Bürokommunikation	21	66	87	4	9	13	25	75	100
Rechtsanwaltschaftfachangestellte/r	3	50	53	0	4	4	3	54	57
Sozialversicherungsfachangestellte/r	10	25	35	0	0	0	10	25	35
Steuerfachangestellte/r	17	30	47	0	5	5	17	35	52
Versicherungskaufrau/-mann	122	66	188	3	2	5	125	68	193
Berufsgrundschuljahr	27	28	55	16	14	30	43	42	85
Einjährige Berufsfachschule	8	8	16	1	3	4	9	11	20
Höhere Handelsschule	86	43	129	21	30	51	107	73	180
kfm. Assistent/in	21	32	53	0	4	4	21	36	57
Gymnasiale Oberstufe	23	21	44	3	9	12	26	30	56
Summen	655	633	1.288	59	91	150	714	724	1.438

Schülerzahlen alle Berufskollegs

Berufskolleg	Deutsche			Ausländer			Insgesamt		
	m	w	z	m	w	z	m	w	z
Eduard-Spranger-Berufskolleg	613	983	1.596	147	279	426	760	1.262	2.022
Hans-Schwier-Berufskolleg	1.651	58	1.709	67	0	67	1.718	58	1.776
Berufskolleg Königstraße	459	1.116	1.575	78	251	329	537	1.367	1.904
Berufskolleg Technik und Gestaltung	2.048	268	2.316	271	31	302	2.319	299	2.618
Berufskolleg Wirtschaft und Verwaltung	655	633	1.288	59	91	150	714	724	1.438
Summen	5.426	3.058	8.484	622	652	1.274	6.048	3.710	9.758

Schülerzahlen an Berufskollegs

Differenzierung nach Geschlecht



	BTG	ESB	BK König	BK WV	HSB
männlich	2.319	760	537	714	1.718
weiblich	299	1.262	1.367	724	58
Gesamt	2.618	2.022	1.904	1.438	1.776

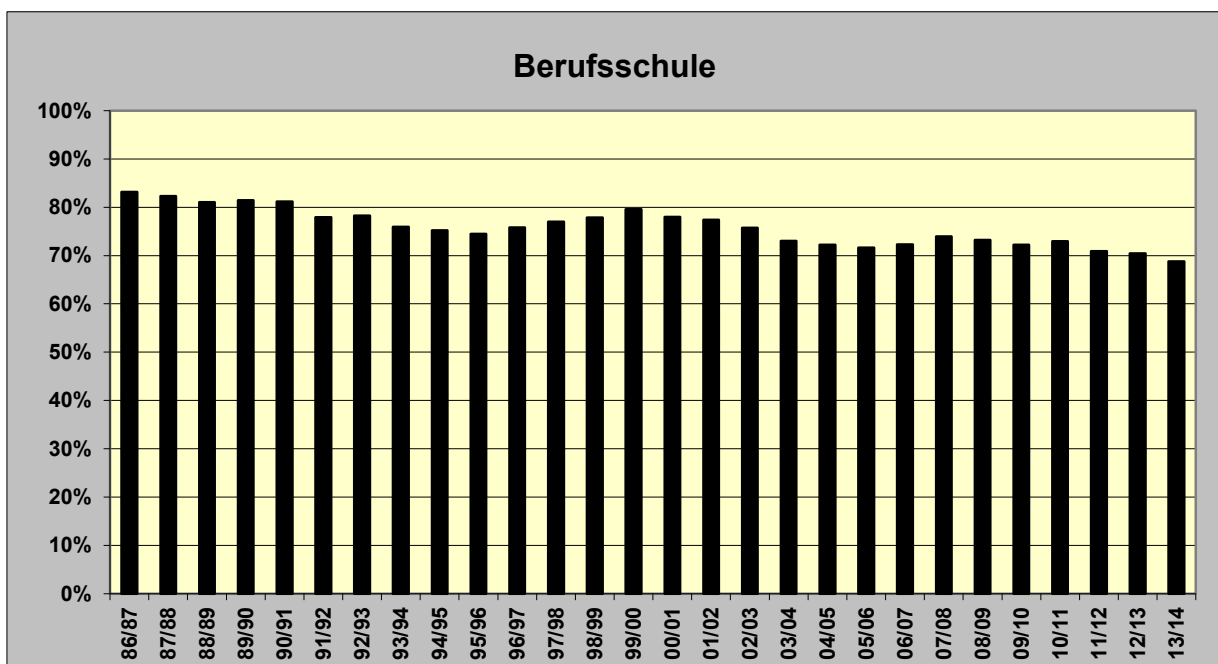
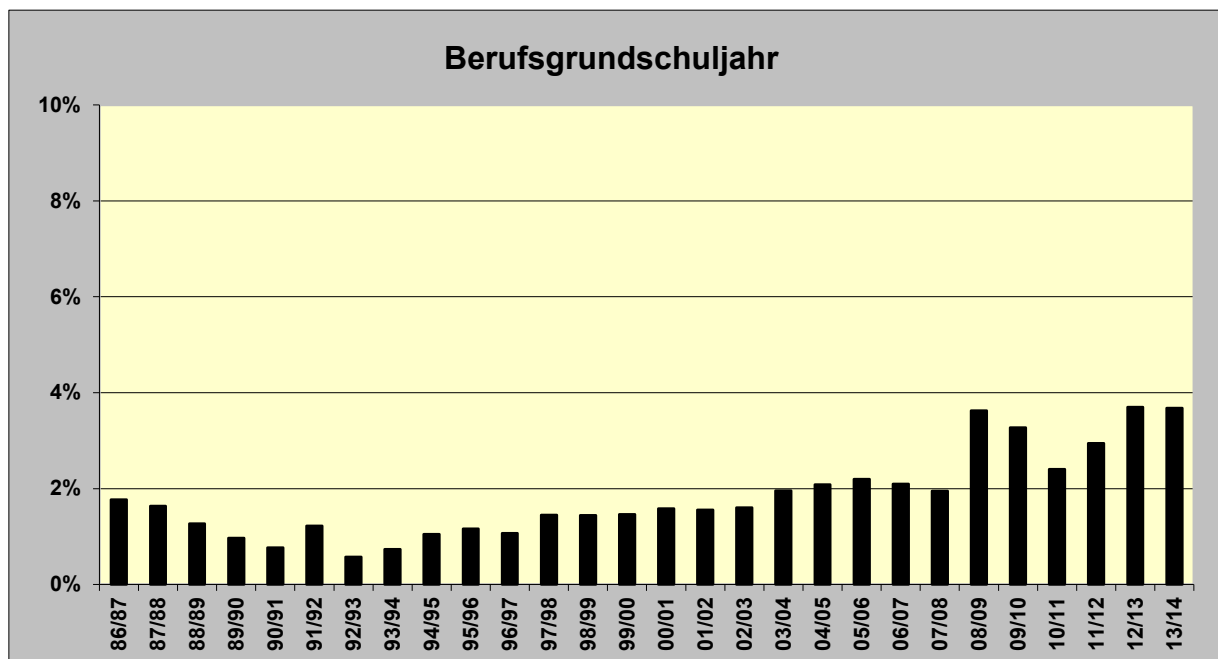
Legende

- BTG** Berufskolleg für Technik und Gestaltung
- ESB** Eduard-Spranger-Berufskolleg
- BK König** Berufskolleg Königstraße
- BK WV** Berufskolleg für Wirtschaft und Verwaltung
- HSB** Hans-Schwier-Berufskolleg

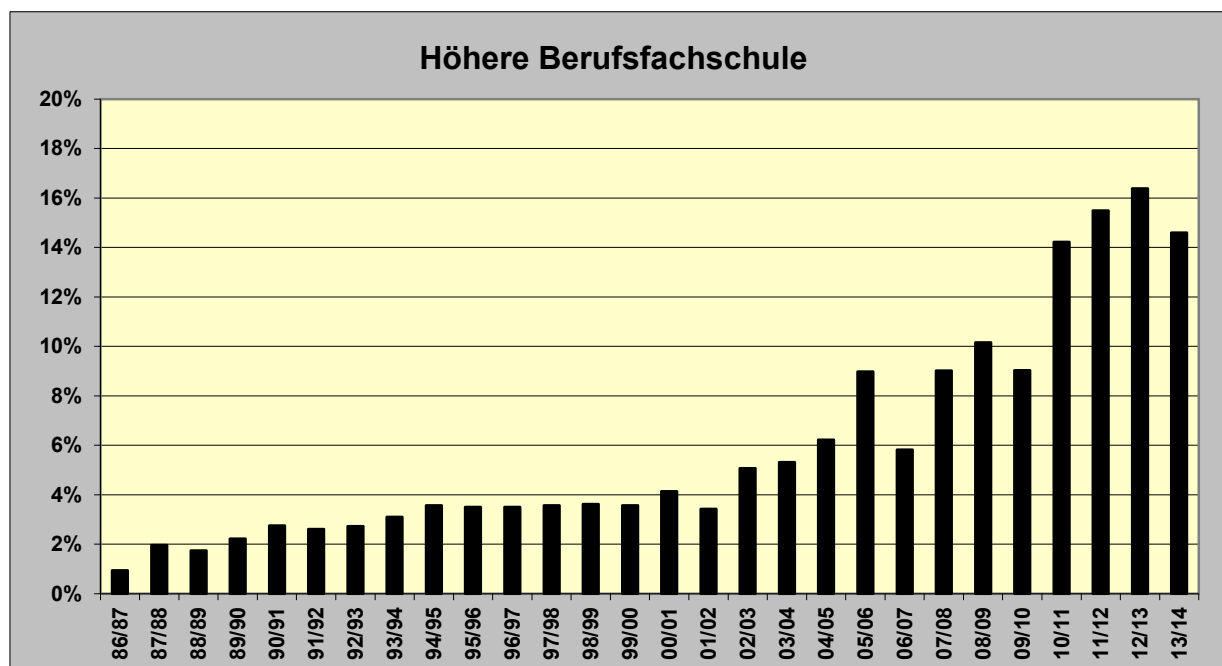
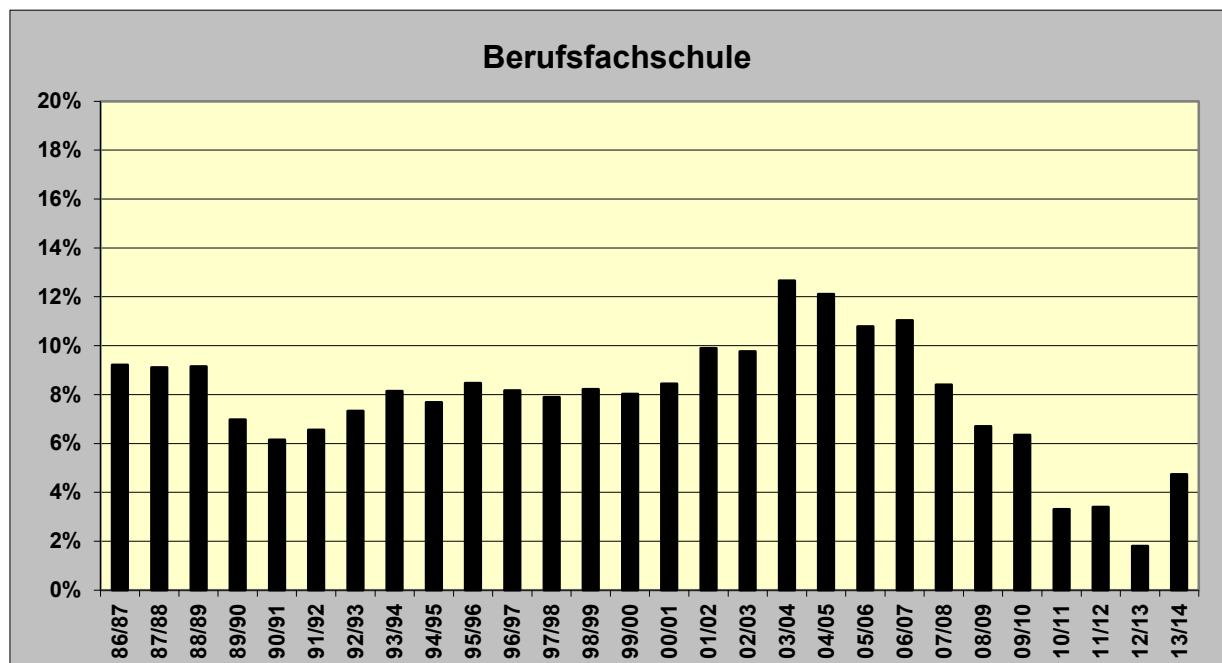
Entwicklung der Bildungsgänge an Berufskollegs

	Berufsgrund- schuljahr	Vorklasse BGJ	Berufsschule	Berufsfach- schule	Höhere Berufsfachschule	Fachoberschule	Fachschule	Insgesamt
86/87	215	17	10.910	1.208	124	311	330	13.115
87/88	142	66	10.434	1.155	249	256	378	12.680
88/89	91	62	9.789	1.105	210	309	510	12.076
89/90	57	59	9.766	837	267	308	700	11.994
90/91	50	37	9.175	695	311	280	755	11.303
91/92	38	93	8.355	703	280	337	913	10.719
92/93	32	31	8.589	804	299	232	987	10.974
93/94	23	55	8.074	866	330	190	1.099	10.637
94/95	55	52	7.673	784	364	121	1.151	10.200
95/96	49	64	7.217	820	339	118	1.081	9.688
96/97	40	61	7.149	771	330	103	978	9.432
97/98	87	50	7.281	747	337	133	821	9.456
98/99	71	68	7.488	791	348	150	703	9.619
99/00	71	75	7.952	802	357	118	618	9.993
00/01	81	83	8.086	876	429	123	694	10.372
01/02	99	61	7.962	1.018	353	140	658	10.291
02/03	104	56	7.543	973	505	129	652	9.962
03/04	88	108	7.305	1.266	531	82	621	10.001
04/05	96	120	7.479	1.254	644	96	669	10.358
05/06	119	116	7.664	1.154	961	125	564	10.703
06/07	119	104	7.687	1.174	619	294	639	10.636
07/08	120	97	8.215	934	1.002	229	511	11.108
08/09	332	89	8.498	777	1.179	137	592	11.604
09/10	320	59	8.372	735	1.046	376	681	11.589
10/11	265	0	8.030	364	1.566	125	661	11.011
11/12	289	0	6.956	333	1.519	132	578	9.807
12/13	359	0	6.835	175	1.589	163	581	9.702
13/14	359	0	6.713	462	1.424	139	661	9.758

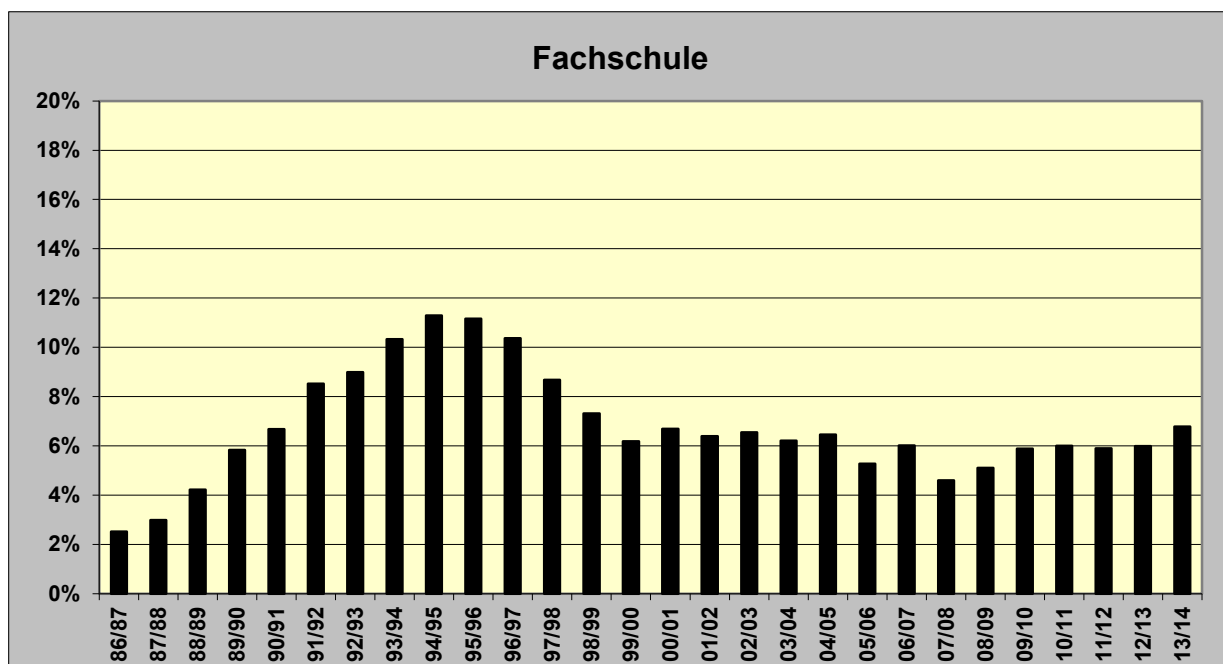
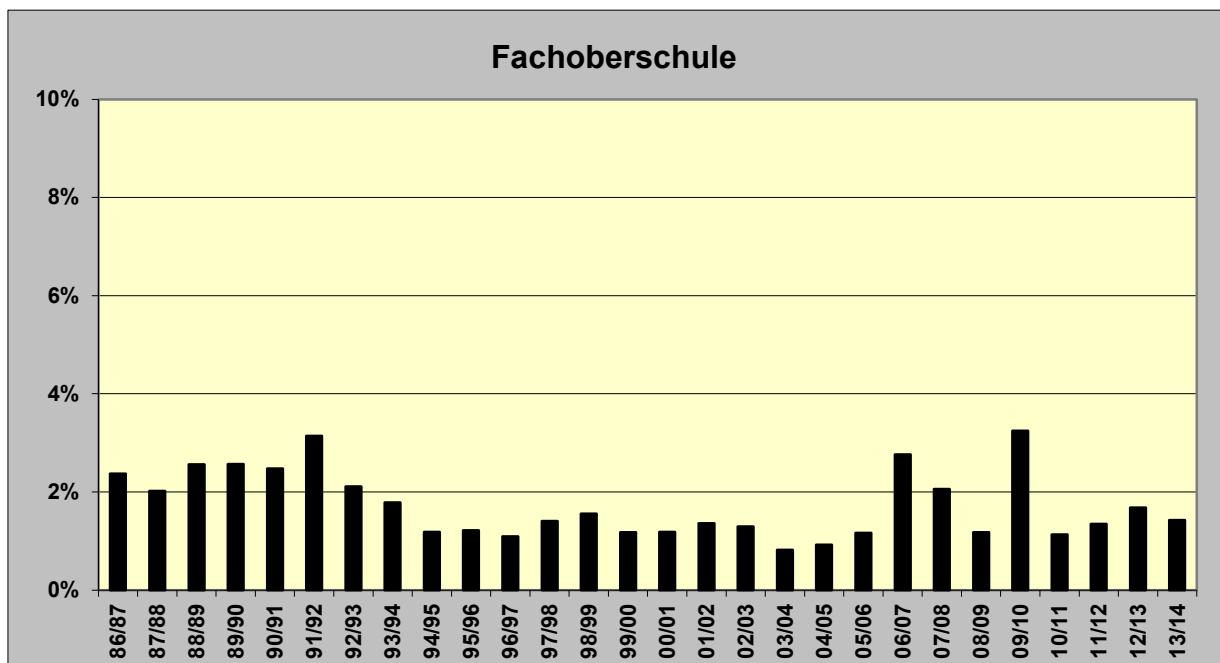
Bildungsgänge an Berufskollegs



Bildungsgänge an Berufskollegs



Bildungsgänge an Berufskollegs



Entwicklung der Berufsfelder an Berufsschulen 1989/1990 - 1998/1999

Schulj.	BGJ / Vorklasse			Metalltechnik			Elektrotechnik			Bautechnik			Textiltechnik			Chem./Phys.Bio.			Drucktechnik			Farbtechn./Raum		
	m	w	z	m	w	z	m	w	z	m	w	z	m	w	z	m	w	z	m	w	z	m	w	z
89/90	47	69	116	1.945	81	2.026	658	21	679	645	64	709	3	220	223	577	110	687	48	62	110	236	96	332
90/91	47	40	87	1.601	64	1.665	667	26	693	637	60	697	4	192	196	518	132	650	45	67	112	217	97	314
91/92	83	48	131	1.512	44	1.556	592	14	606	566	66	632	2	145	147	445	103	548	44	55	99	201	100	301
92/93	35	28	63	1.673	40	1.713	496	13	509	663	70	733	3	95	98	523	108	631	61	43	104	218	107	325
93/94	45	33	78	1.558	44	1.602	529	16	545	788	81	869	4	87	91	277	87	364	60	23	83	223	97	320
94/95	56	51	107	1.445	47	1.492	479	10	489	846	84	930	20	62	82	271	81	352	48	19	67	237	76	313
95/96	67	46	113	1.266	39	1.305	408	7	415	915	67	982	1	55	56	243	74	317	47	23	70	212	65	277
96/97	56	45	101	1.324	29	1.353	404	8	412	915	55	970	0	51	51	228	75	303	43	21	64	205	65	270
97/98	59	78	137	1.409	26	1.435	394	9	403	854	53	907	0	54	54	266	89	355	40	22	62	230	64	294
98/99	46	93	139	1.518	18	1.536	395	6	401	843	61	904	1	46	47	293	94	387	39	27	66	215	71	286

Schulj.	Holztechnik			Wirtsch./Verwalt.			Ernähr./Hausw.			Gesundheit			Sozialpflege			Agrar			ohne Lehrvertrag			Insgesamt		
	m	w	z	m	w	z	m	w	z	m	w	z	m	w	z	m	w	z	m	w	z	m	w	z
89/90	292	22	314	587	2.351	2.938	229	450	679	15	363	378	2	25	27	35	283	318	108	238	346	5.427	4.455	9.882
90/91	269	16	285	614	2.301	2.915	195	402	597	14	306	320	3	25	28	23	276	299	168	236	404	5.022	4.240	9.262
91/92	232	13	245	612	2.157	2.769	174	337	511	12	257	269	1	53	54	21	253	274	139	205	344	4.636	3.850	8.486
92/93	243	9	252	673	2.270	2.943	133	252	385	7	190	197	1	42	43	14	208	222	216	218	434	4.959	3.693	8.652
93/94	306	9	315	636	2.097	2.733	125	215	340	6	161	167	5	45	50	14	184	198	205	192	397	4.781	3.371	8.152
94/95	335	10	345	552	1.882	2.434	138	202	340	4	148	152	5	62	67	14	158	172	220	218	438	4.670	3.110	7.780
95/96	351	10	361	520	1.730	2.250	135	184	319	4	112	116	3	92	95	17	137	154	218	282	500	4.407	2.923	7.330
96/97	366	7	373	497	1.597	2.094	149	177	326	10	90	100	6	101	107	18	40	58	363	305	668	4.584	2.666	7.250
97/98	349	8	357	568	1.585	2.153	168	184	352	11	93	104	4	80	84	19	34	53	371	297	668	4.742	2.676	7.418
98/99	369	9	378	590	1.574	2.164	170	192	362	11	124	135	4	60	64	16	43	59	433	266	699	4.943	2.684	7.627

Entwicklung der Berufsfelder an Berufsschulen 1999/2000 - 2008/2009

Schulj.	BGJ / Vorklasse			Metalltechnik			Elektrotechnik			Bautechnik			Textiltechnik			Chem./Phys.Bio.			Drucktechnik			Farbtechn./Raum		
	m	w	z	m	w	z	m	w	z	m	w	z	m	w	z	m	w	z	m	w	z	m	w	z
99/00	69	77	146	1.603	19	1.622	395	5	400	936	73	1.009	1	56	57	307	98	405	49	36	85	220	57	277
00/01	71	93	164	1.602	19	1.621	364	5	369	924	69	993	1	51	52	254	81	335	64	35	99	208	58	266
01/02	73	87	160	1.645	17	1.662	380	4	384	881	56	937	0	30	30	239	67	306	77	51	128	214	56	270
02/03	79	81	160	1.541	16	1.557	357	2	359	810	42	852	1	29	30	218	54	272	70	70	140	197	43	240
03/04	89	107	196	1.470	9	1.479	438	14	452	699	33	732	14	43	57	255	34	289	56	47	103	221	53	274
04/05	79	137	216	1.509	6	1.515	416	10	426	849	30	879	1	26	27	321	30	351	48	49	97	228	46	274
05/06	95	140	235	1.391	7	1.398	383	11	394	968	36	1.004	2	28	30	437	43	480	49	35	84	232	34	266
06/07	80	143	223	1.420	9	1.429	347	3	350	908	29	937	2	39	41	312	57	369	18	1	19	181	47	228
07/08	78	139	217	1.749	42	1.791	401	3	404	1.092	35	1.127	2	39	41	286	59	345	63	19	82	245	45	290
08/09	241	180	421	1.709	54	1.763	428	2	430	1.292	75	1.367	1	34	35	535	51	586	5	0	5	155	52	207

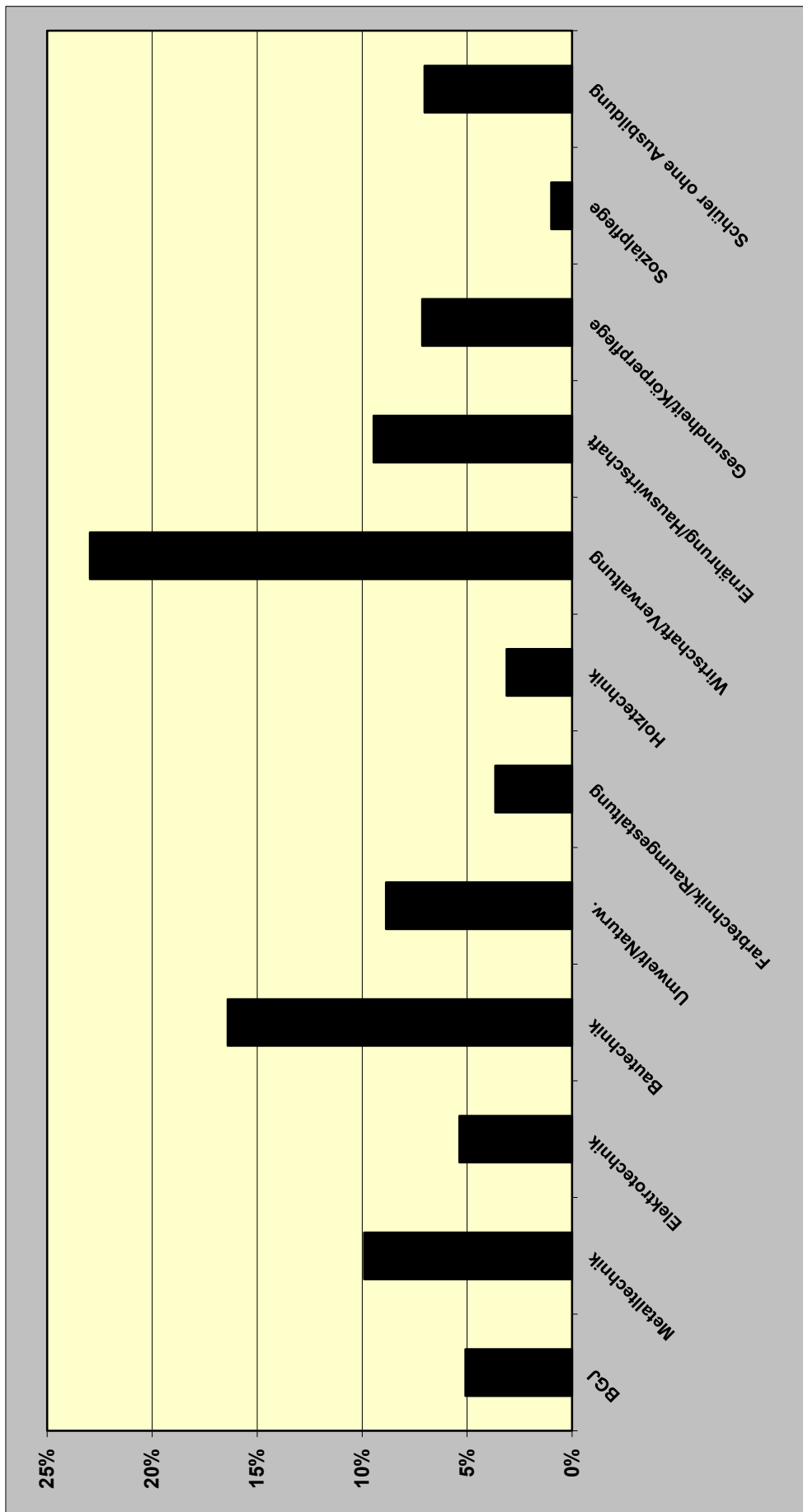
Schulj.	Holztechnik			Wirtsch./Verwalt.			Ernähr./Hausw.			Gesundheit			Sozialpflege			Agrar			ohne Lehrvertrag			Insgesamt		
	m	w	z	m	w	z	m	w	z	m	w	z	m	w	z	m	w	z	m	w	z	m	w	z
99/00	424	14	438	623	1.712	2.335	201	266	467	6	117	123	3	37	40	18	56	74	365	255	620	5.220	2.878	8.098
00/01	429	12	441	684	1.699	2.383	227	268	495	13	115	128	6	40	46	17	67	84	423	351	774	5.287	2.963	8.250
01/02	401	10	411	721	1.646	2.367	215	272	487	14	108	122	1	34	35	17	63	80	432	311	743	5.310	2.812	8.122
02/03	365	7	372	718	1.530	2.248	215	242	457	11	101	112	2	28	30	8	56	64	449	361	810	5.041	2.662	7.703
03/04	367	7	374	597	1.465	2.062	224	313	537	8	102	110	3	58	61	7	31	38	394	343	737	4.842	2.659	7.501
04/05	379	10	389	586	1.470	2.056	239	337	576	10	110	120	1	34	35	18	23	41	301	392	693	4.985	2.710	7.695
05/06	372	15	387	622	1.426	2.048	292	478	770	12	91	103	0	52	52	0	6	6	352	290	642	5.207	2.692	7.899
06/07	223	9	232	683	1.158	1.841	338	421	759	1	447	448	11	94	105	0	0	0	514	414	928	5.038	2.871	7.909
07/08	237	5	242	631	953	1.584	361	514	875	2	447	449	15	104	119	0	0	0	520	346	866	5.682	2.750	8.432
08/09	261	6	267	633	966	1.599	342	510	852	4	481	485	11	152	163	0	0	0	440	299	739	6.057	2.862	8.919

Entwicklung der Berufsfelder an Berufsschulen 2009/2010 - 2018/2019

Schulj.	BGJ / Vorklasse			Metalltechnik			Elektrotechnik			Bautechnik			Textiltechnik			Umwelt/Naturw.			Drucktechnik			Farbt./RaumGestalt.		
	m	w	z	m	w	z	m	w	z	m	w	z	m	w	z	m	w	z	m	w	z	m	w	z
09/10	235	205	440	1.711	62	1.773	537	45	582	1.420	43	1.463	2	10	12	269	64	333	0	0	0	97	11	108
10/11	163	102	265	1.480	28	1.508	371	23	394	1.125	50	1.175	0	6	6	572	64	636	0	0	0	144	52	196
11/12	178	111	289	951	23	974	477	7	484	1.017	45	1.062	0	0	0	591	30	621	0	0	0	203	79	282
12/13	201	158	359	878	23	901	343	11	354	1.152	39	1.191	0	0	0	583	55	638	0	0	0	118	55	173
13/14	196	163	359	683	18	701	367	13	380	1.120	40	1.160	0	0	0	602	25	627	0	0	0	173	86	259
14/15																								
15/16																								
16/17																								
17/18																								
18/19																								

Schulj.	Holztechnik			Wirtsch./Verw.			Ernähr./Hausw.			Gesundheit			Sozialpflege			Agrar			ohne Lehrvertrag			Insgesamt		
	m	w	z	m	w	z	m	w	z	m	w	z	m	w	z	m	w	z	m	w	z	m	w	z
09/10	244	4	248	645	895	1.540	358	587	945	6	503	509	11	161	172	0	0	0	352	274	626	5.887	2.864	8.751
10/11	231	2	233	646	849	1.495	305	519	824	7	529	536	8	144	152	0	0	0	434	441	875	5.486	2.809	8.295
11/12	240	5	245	669	883	1.552	300	480	780	9	589	598	15	55	70	0	0	0	150	138	288	4.800	2.445	7.245
12/13	219	4	223	689	1.146	1.835	287	395	682	4	321	325	15	51	66	0	0	0	255	192	447	4.744	2.450	7.194
13/14	216	5	221	739	885	1.624	267	402	669	5	500	505	4	66	70	0	0	0	286	211	497	4.658	2.414	7.072
14/15																								
15/16																								
16/17																								
17/18																								
18/19																								

Teilzeitberufsschule - Berufsfelder -



Schülerjahresstatistik

Teil 5

Schuljahr 2013/2014

(Stand Dezember 2013)

- Situation der Schulen im laufenden Schuljahr -

Seite 113 - 124

**Verordnung zur Ausführung des § 93 Abs. 2 Schulgesetz NRW
-Klassenfrequenzwerte im Schuljahr 2013/14-**

Schulform/-stufe	Relation "Schüler je Lehrerstelle"	Klassenfrequenz	
		-richtwert	-höchstwert, Bandbreite
Grundschule	22,93	siehe § 6a Abs.1 der Verordnung	15 - 29
Hauptschule Klassen 5 -10	17,86	24	18 - 30
Realschule Klassen 5 -10	20,94	28	26 - 30
Sekundarschule Klassen 5 -10	16,27	25	20 - 30
Gymnasium	19,88	28	26 - 30
	12,70	19,5*)	
Gesamtschule	19,32	28	26 - 30
	12,70	19,5*)	

*) zu erreichender Durchschnittswert

Klassenbildung (Jahrgangsklassen) der allgemeinbildenden Schulen 1993/1994 - 1996/1997

	Grundschule			Hauptschule			Realschule			Gymnasium			Gesamtschule			
	93/94	94/95	95/96	96/97	93/94	94/95	95/96	96/97	93/94	94/95	95/96	96/97	93/94	94/95	95/96	96/97
Klassen																
bis 20	91	101	84	83	23	26	35	43	1	0	2	0	8	3	5	1
21-25	237	251	249	238	64	56	57	56	5	4	14	7	57	60	52	59
26-30	140	136	164	193	47	52	39	32	92	98	81	87	79	84	95	100
31-35	6	9	7	11	0	3	7	4	13	15	26	31	17	15	14	4
Insgesamt	474	497	504	525	134	137	138	135	111	117	123	125	161	162	166	164
Schüler	11.421	11.754	12.187	12.748	3.406	3.396	3.291	3.160	3.187	3.375	3.534	3.633	4.236	4.293	4.387	4.375
Schüler / Klasse	24,1	23,6	24,2	24,3	25,4	24,8	23,8	23,4	28,7	28,8	28,7	29,1	26,3	26,5	26,4	26,7
Zahl der Schulen	53	53	53	52	9	9	9	9	5	5	6	6	7	7	7	7

	Grundschule			Hauptschule			Realschule			Gymnasium			Gesamtschule			
	93/94	94/95	95/96	96/97	93/94	94/95	95/96	96/97	93/94	94/95	95/96	96/97	93/94	94/95	95/96	96/97
Klassen in %																
bis 20	19,2%	20,3%	16,7%	15,8%	17,2%	19,0%	25,4%	31,9%	0,9%	0,0%	1,6%	0,0%	5,0%	1,9%	3,0%	0,6%
21-25	50,0%	50,5%	49,4%	45,3%	47,8%	40,9%	41,3%	41,5%	4,5%	3,4%	11,4%	5,6%	35,4%	37,0%	31,3%	36,0%
26-30	29,5%	27,4%	32,5%	36,8%	35,1%	38,0%	28,3%	23,7%	82,9%	83,8%	65,9%	69,6%	49,1%	51,9%	57,2%	61,0%
31-35	1,3%	1,8%	1,4%	2,1%	0,0%	2,2%	5,1%	3,0%	11,7%	12,8%	21,1%	24,8%	10,6%	9,3%	8,4%	2,4%
Gesamtschule																
93/94																
94/95																
95/96																
96/97																

Hinweis:

Bei den Gymnasien und Gesamtschulen wurden wegen der Kursbildung in der gym. Oberstufe nur Klassen- und Schülerzahlen der Sek I berücksichtigt.

Klassenbildung (Jahrgangsklassen) der allgemeinbildenden Schulen 1997/1998 - 2000/2001

	Grundschule			Hauptschule			Realschule			Gymnasium			Gesamtschule			
	97/98	98/99	99/00	00/01	97/98	98/99	99/00	00/01	97/98	98/99	99/00	00/01	97/98	98/99	99/00	00/01
Klassen																
bis 20	70	68	75	80	36	52	51	44	0	0	1	1	2	3	5	3
21-25	259	238	264	262	57	52	55	58	4	17	8	8	41	48	51	51
26-30	181	197	173	156	35	24	24	23	97	81	88	78	96	91	104	103
31-35	15	22	9	10	0	2	5	8	26	35	36	49	24	22	9	12
Insgesamt	525	525	521	508	128	130	135	133	127	133	133	136	163	164	169	169
Schüler	12.790	12.842	12.556	12.109	3.091	2.939	3.030	3.016	3.721	3.836	3.915	4.019	4.460	4.492	4.509	4.505
Schüler / Klasse	24,4	24,5	24,1	23,8	24,1	22,6	22,4	22,7	29,3	28,8	29,4	29,6	27,4	27,4	26,7	26,7
Zahl der Schulen	52	52	52	52	9	9	9	9	6	6	6	6	7	7	7	7

	Grundschule			Hauptschule			Realschule			Gymnasium			Gesamtschule			
	97/98	98/99	99/00	00/01	97/98	98/99	99/00	00/01	97/98	98/99	99/00	00/01	97/98	98/99	99/00	00/01
Klassen in %																
bis 20	13,3%	13,0%	14,4%	15,7%	28,1%	40,0%	37,8%	33,1%	0,0%	0,0%	0,8%	0,7%	1,2%	1,8%	3,0%	1,8%
21-25	49,3%	45,3%	50,7%	51,6%	44,5%	40,0%	40,7%	43,6%	3,1%	12,8%	6,0%	5,9%	25,2%	29,3%	30,2%	30,2%
26-30	34,5%	37,5%	33,2%	30,7%	27,3%	18,5%	17,8%	17,3%	76,4%	60,9%	66,2%	57,4%	58,9%	55,5%	61,5%	60,9%
31-35	2,9%	4,2%	1,7%	2,0%	0,0%	1,5%	3,7%	6,0%	20,5%	26,3%	27,1%	36,0%	14,7%	13,4%	5,3%	7,1%
Gesamtschule																
97/98					0,6%	0,0%	0,0%	0,6%	0,6%	0,0%	0,0%	0,6%	0,6%	0,0%	0,0%	0,0%
98/99					0,6%	0,0%	0,0%	0,7%	1,2%	1,8%	1,8%	1,8%	1,2%	1,8%	3,0%	1,8%
99/00					0,6%	0,0%	0,8%	0,7%	1,2%	1,8%	3,0%	3,0%	1,8%	3,0%	3,0%	1,8%
00/01					0,6%	0,0%	0,8%	0,7%	1,2%	1,8%	3,0%	3,0%	1,8%	3,0%	3,0%	1,8%
97/98					27,1%	27,4%	27,1%	27,1%	27,1%	27,4%	27,4%	27,4%	27,1%	27,4%	27,4%	27,1%
98/99					27,0%	27,4%	27,1%	27,1%	27,4%	27,4%	27,4%	27,4%	27,1%	27,4%	27,4%	27,0%
99/00					26,9%	26,9%	26,9%	26,9%	26,9%	26,9%	26,9%	26,9%	26,9%	26,9%	26,9%	26,9%
00/01					26,9%	26,9%	26,9%	26,9%	26,9%	26,9%	26,9%	26,9%	26,9%	26,9%	26,9%	26,9%

Hinweis:

Bei den Gymnasien und Gesamtschulen wurden wegen der Kursbildung in der gym. Oberstufe nur Klassen- und Schülerzahlen der Sek I berücksichtigt.

Klassenbildung (Jahrgangsklassen) der allgemeinbildenden Schulen 2001/02 - 2004/2005

Klassen	Grundschule					Hauptschule					Realschule					Gymnasium					Gesamtschule									
	01/02	02/03	03/04	04/05		01/02	02/03	03/04	04/05		01/02	02/03	03/04	04/05		01/02	02/03	03/04	04/05		01/02	02/03	03/04	04/05		01/02	02/03	03/04	04/05	
bis 20	84	79	96	93		41	29	23	25		1	2	1	0		3	2	1	1		3	2	1	1		2	3	3	7	3
21-25	257	271	228	244		47	59	59	46		13	25	10	10		59	52	36	31		45	23	18	34						
26-30	142	121	136	102		40	32	33	42		63	63	92	91		90	79	73	84		115	126	132	116						
31-35	6	1	3	10		3	6	8	8		52	54	41	41		12	28	44	38		6	18	14	18						
Insgesamt	489	472	463	449		131	126	123	121		129	144	144	142		164	161	154	154		168	170	171	171						
SchülerInnen	11.621	11.107	10.930	10.746		3.133	3.121	3.124	3.002		4.103	4.191	4.195	4.138		4.348	4.380	4.363	4.312		4.529	4.669	4.661	4.662						
Schüler / Klasse	23,8	23,5	23,6	23,9		23,9	24,8	25,4	24,8		31,8	29,1	29,1	29,1		26,5	27,2	28,3	28,0		27,0	27,5	27,3	27,3						
Zahl der Schulen	52	51	51	51		8	8	8	8		6	6	6	6		7	7	7	7		4	4	4	4						

Klassen in %	Grundschule					Hauptschule					Realschule					Gymnasium					Gesamtschule									
	01/02	02/03	03/04	04/05		01/02	02/03	03/04	04/05		01/02	02/03	03/04	04/05		01/02	02/03	03/04	04/05		01/02	02/03	03/04	04/05		01/02	02/03	03/04	04/05	
bis 20	17,2%	16,7%	20,7%	20,7%		31,3%	23,0%	18,7%	20,7%		0,8%	1,4%	0,7%	0,0%		1,8%	1,2%	0,6%	0,6%		1,2%	1,8%	4,1%	1,8%						
21-25	52,6%	57,4%	49,2%	54,3%		35,9%	46,8%	48,0%	38,0%		10,1%	17,4%	6,9%	7,0%		36,0%	32,3%	23,4%	20,1%		26,8%	13,5%	10,5%	19,9%						
26-30	29,0%	25,6%	29,4%	22,7%		30,5%	25,4%	26,8%	34,7%		48,8%	43,8%	63,9%	64,1%		54,9%	49,1%	47,4%	54,5%		68,5%	74,1%	77,2%	67,8%						
31-35	1,2%	0,2%	0,6%	2,2%		2,3%	4,8%	6,5%	6,6%		40,3%	37,5%	28,5%	28,9%		7,3%	17,4%	28,6%	24,7%		3,6%	10,6%	8,2%	10,5%						

Hinweis:

Bei den Gymnasien und Gesamtschulen wurden wegen der Kursbildung in der gymm. Oberstufe nur Klassen- und Schülerzahlen der Sek I berücksichtigt.

Klassenbildung (Jahrgangsklassen) der allgemeinbildenden Schulen 2009/10 - 2012/2013

Klassen	Grundschule				Hauptschule				Realschule				Sekundarschulen				Gymnasium				Gesamtschule							
	09/10	10/11	11/12	12/13	09/10	10/11	11/12	12/13	09/10	10/11	11/12	12/13	09/10	10/11	11/12	12/13	09/10	10/11	11/12	12/13	09/10	10/11	11/12	12/13	09/10	10/11	11/12	12/13
bis 20	103	96	84	84	20	24	29	25	5	5	2	1	-	-	-	0	8	2	2	3	7	6	7	5				
21-25	233	231	243	225	53	46	44	39	17	20	28	21	-	-	-	1	39	34	39	43	23	38	20	18				
26-30	86	81	73	81	20	21	19	22	81	80	76	86	-	-	-	2	84	76	73	66	106	93	106	104				
31-35	0	0	1	0	2	1	0	1	22	18	15	10	-	-	-	0	15	9	7	8	18	16	19	19				
Insgesamt	422	408	401	390	95	92	92	87	125	123	121	118	-	-	-	3	146	121	121	120	154	153	147	146				
SchülerInnen	9.502	9.274	9.072	8.967	2.174	2.072	2.052	1.979	3.505	3.361	3.291	3.260	-	-	-	77	3.886	3.232	3.223	3.146	4.256	4.179	4.120	4.010				
Schüler / Klasse	22,5	22,7	22,6	23,0	22,9	22,5	22,3	22,7	28,0	27,3	27,2	27,6	-	-	-	25,7	26,6	26,7	26,6	26,2	27,6	27,3	28,0	27,5				
Zahl der Schulen	43	42	39	39	7	7	7	7	6	6	6	6	-	-	-	1	7	7	7	7	4	4	4	4				

Klassen in %	Grundschule				Hauptschule				Realschule				Sekundarschulen				Gymnasium				Gesamtschule							
	09/10	10/11	11/12	12/13	09/10	10/11	11/12	12/13	09/10	10/11	11/12	12/13	09/10	10/11	11/12	12/13	09/10	10/11	11/12	12/13	09/10	10/11	11/12	12/13	09/10	10/11	11/12	12/13
bis 20	24,4%	23,5%	20,9%	21,5%	21,1%	26,1%	31,5%	28,7%	4,0%	4,1%	1,7%	0,8%	-	-	-	0,0%	5,5%	1,7%	1,7%	2,5%	4,5%	3,9%	1,4%	3,4%				
21-25	55,2%	56,6%	60,6%	57,7%	55,8%	50,0%	47,8%	44,8%	13,6%	16,3%	23,1%	17,8%	-	-	-	33,3%	26,7%	28,1%	32,2%	35,8%	14,9%	24,8%	13,6%	12,3%				
26-30	20,4%	19,9%	18,2%	20,8%	21,1%	22,8%	20,7%	25,3%	64,8%	65,0%	62,8%	72,9%	-	-	-	66,7%	57,5%	62,8%	60,3%	55,0%	68,8%	60,8%	72,1%	71,2%				
31-35	0,0%	0,0%	0,2%	0,0%	2,1%	1,1%	0,0%	1,1%	17,6%	14,6%	12,4%	8,5%	-	-	-	0,0%	10,3%	7,4%	5,8%	6,7%	11,7%	10,5%	12,9%	13,0%				

Hinweis:

Bei den Gymnasien und Gesamtschulen wurden wegen der Kursbildung in der gym. Oberstufe nur Klassen- und Schülerzahlen der Sek I berücksichtigt, bei den Gymnasien vom Schuljahr 2010/11 wegen des Abiturs nach 12 Jahren nur noch die Jahrgänge 5 - 9.

Klassenbildung (Jahrgangsklassen) der allgemeinbildenden Schulen 2013/14 - 2016/2017

Klassen	Grundschule			Hauptschule			Realschule			Sekundarschulen			Gymnasium			Gesamtschule			
	13/14	14/15	15/16	13/14	14/15	15/16	13/14	14/15	15/16	13/14	14/15	15/16	13/14	14/15	15/16	13/14	14/15	15/16	16/17
bis 20	67			32			3			0			5			2			
21-25	216			32			20			3			37			21			
26-30	103			23			86			3			60			107			
31-35	0			0			6			0			15			14			
Insgesamt	386			87			115			6			117			144			
SchülerInnen	8.986			1.925			3.073			155			3.115			4.001			
Schüler / Klasse	23,3			22,1			26,7			26			26,6			27,8			
Zahl der Schulen	39			7			6			1			7			4			

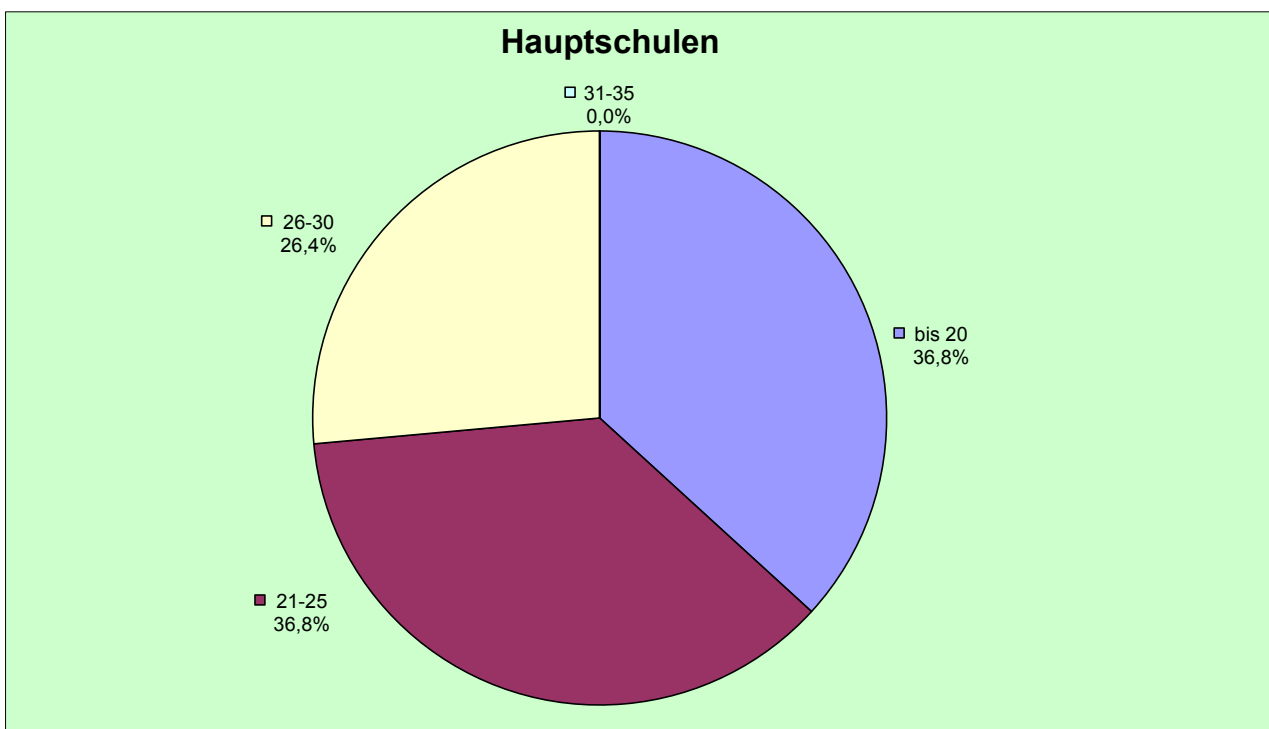
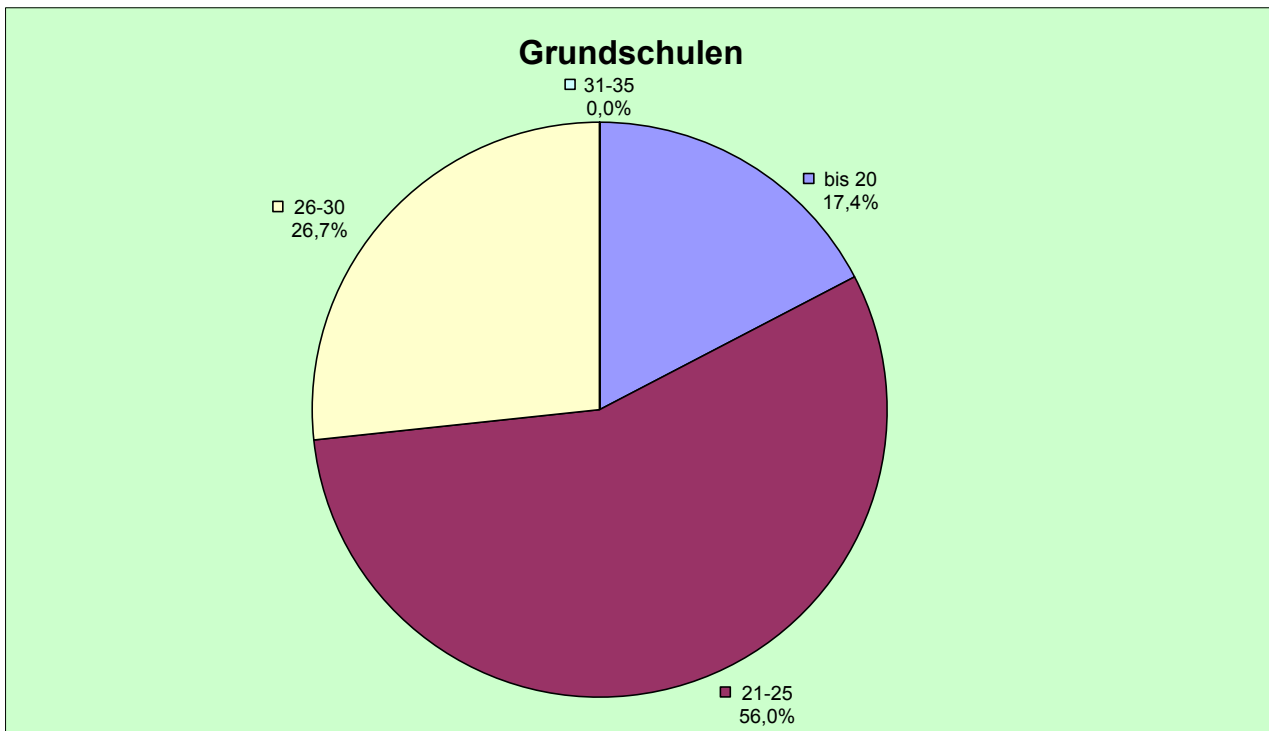
Klassen in %	Grundschule			Hauptschule			Realschule			Sekundarschulen			Gymnasium			Gesamtschule			
	13/14	14/15	15/16	13/14	14/15	15/16	13/14	14/15	15/16	13/14	14/15	15/16	13/14	14/15	15/16	13/14	14/15	15/16	16/17
bis 20	17,4%			36,8%			2,6%			0,0%			4,3%			1,4%			
21-25	56,0%			36,8%			17,4%			50,0%			31,6%			14,6%			
26-30	26,7%			26,4%			74,8%			50,0%			51,3%			74,3%			
31-35	0,0%			0,0%			5,2%			0,0%			12,8%			9,7%			

Hinweis:

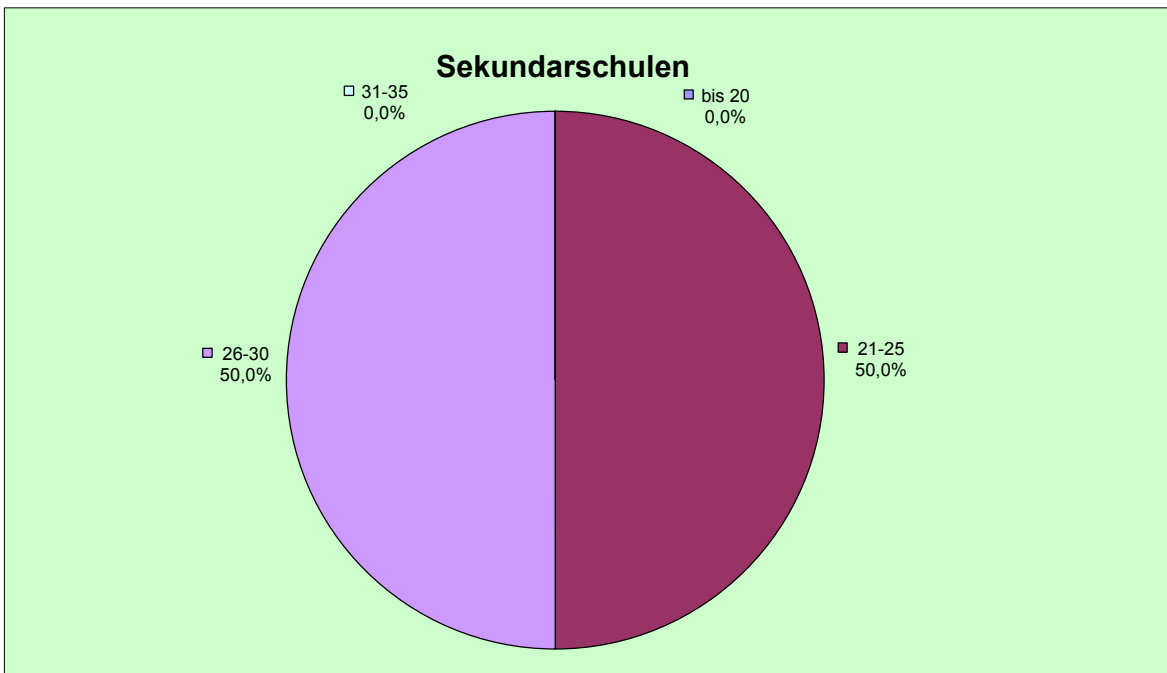
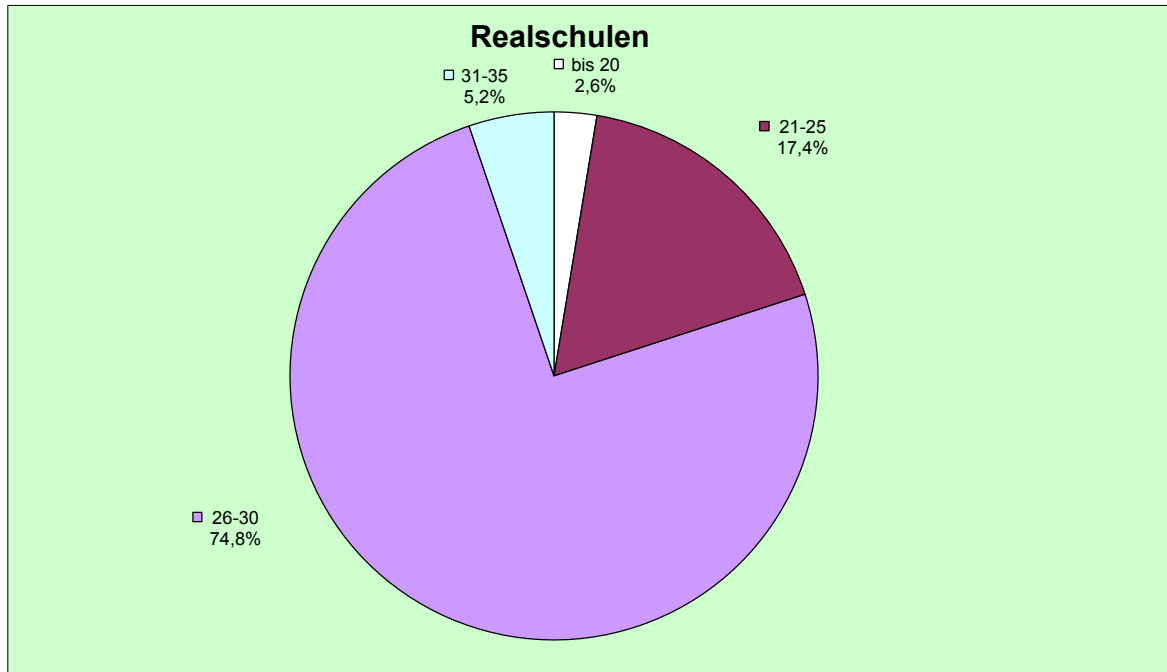
Bei den Gymnasien und Gesamtschulen wurden wegen der Kursbildung in der gym. Oberstufe nur Klassen- und Schülerzahlen der Sek I berücksichtigt, bei den Gymnasien vom Schuljahr 2010/11 wegen des Abiturs nach 12 Jahren nur noch die Jahrgänge 5 - 9.

Notizen

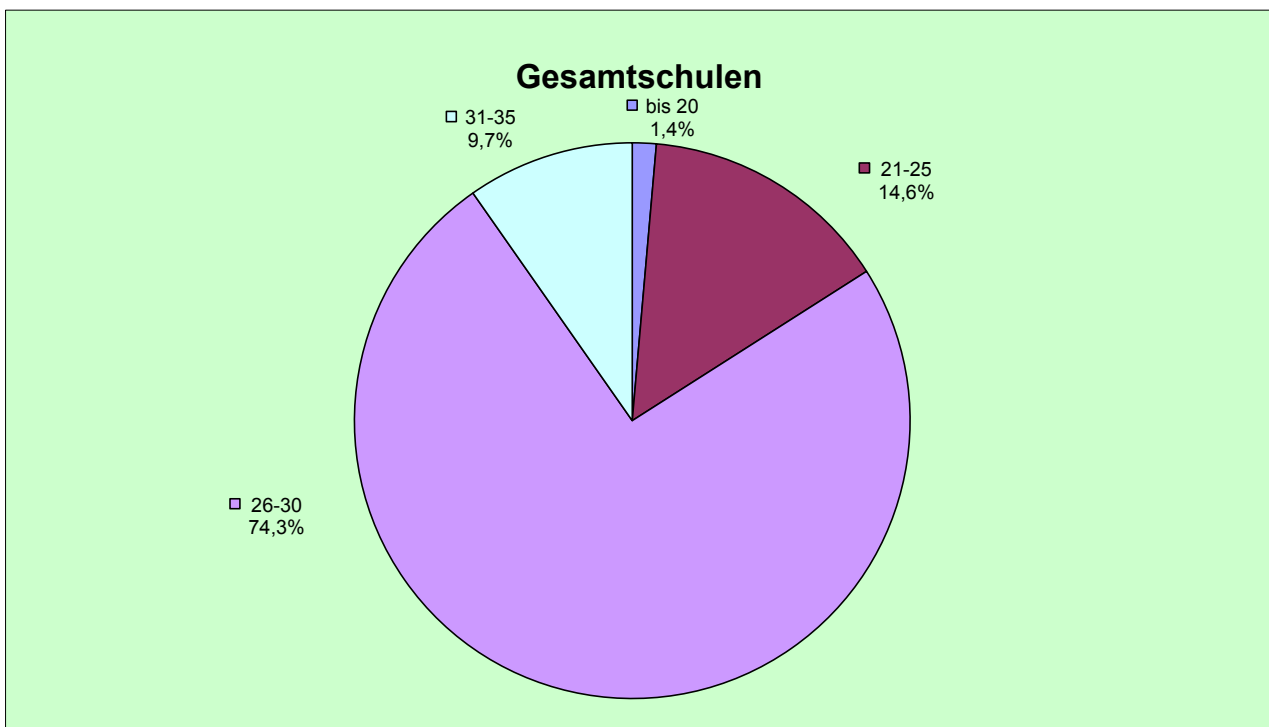
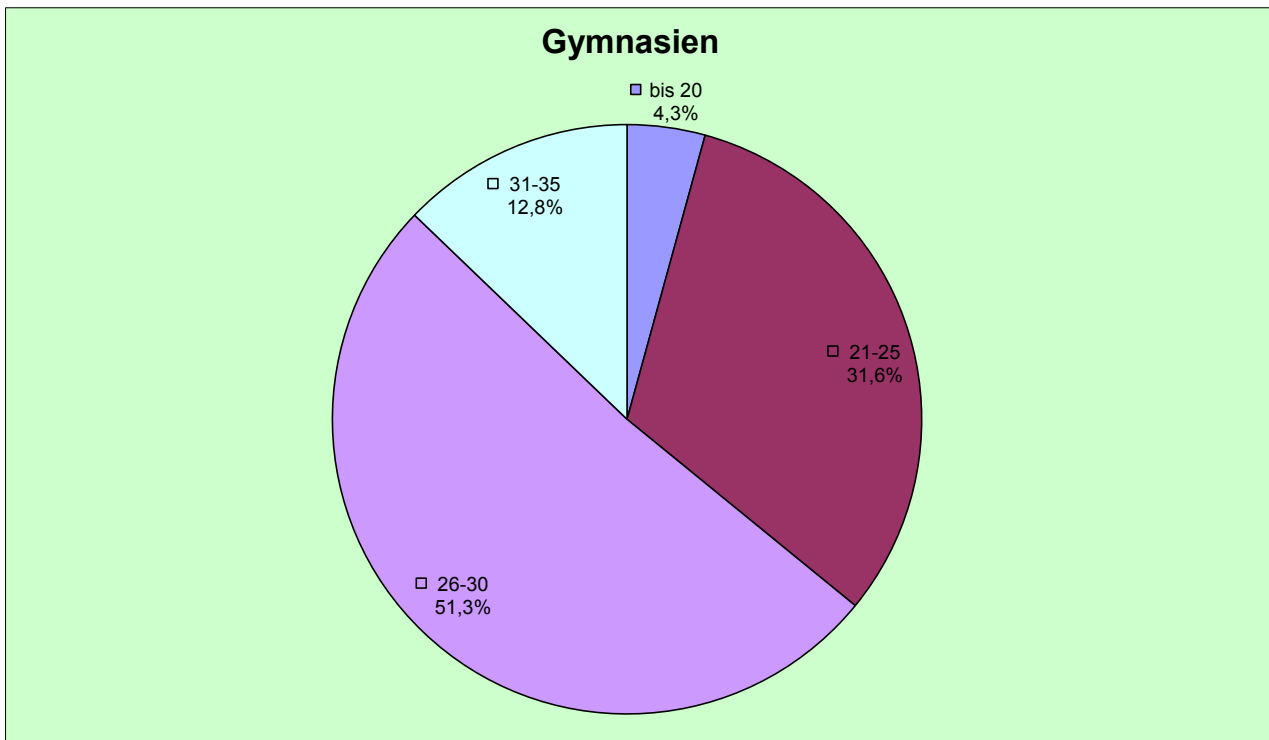
Klassenbildung im Schuljahr 2013/2014 - Grafik -



Klassenbildung im Schuljahr 2013/2014 - Grafik -



Klassenbildung im Schuljahr 2013/2014 - Grafik -



Schülerjahresstatistik

Teil 6

Schuljahr 2013/2014

(Stand Dezember 2013)

- Schülerfahrkosten -

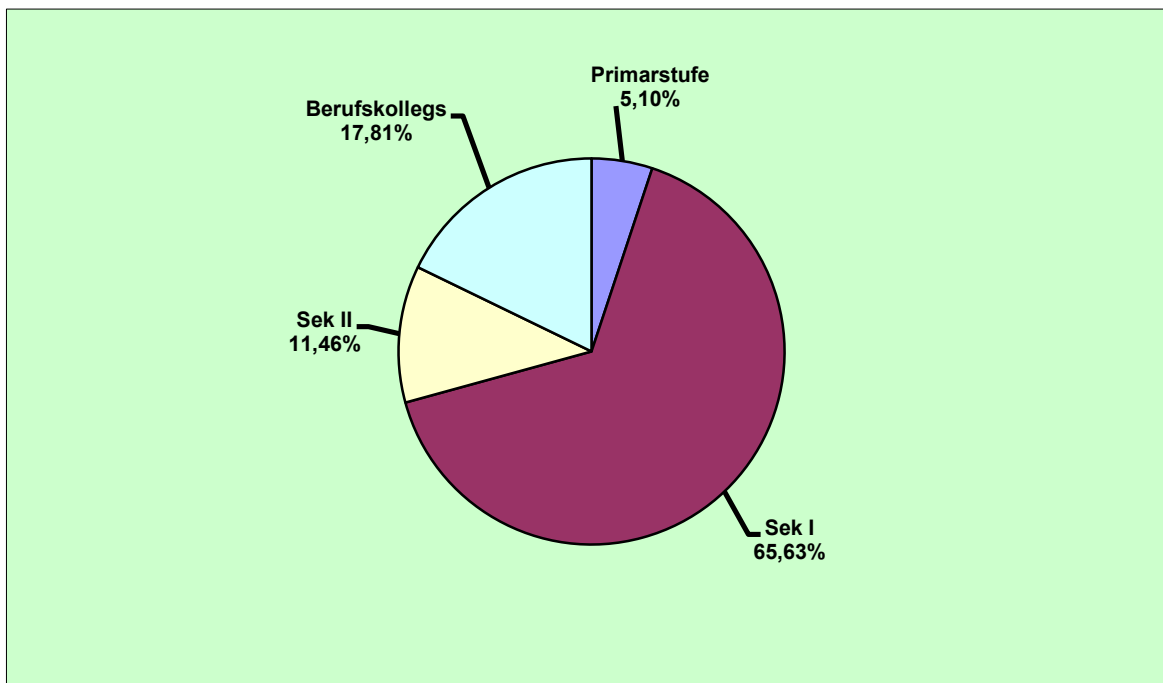
Seite 125 - 128

Ermäßigte Schülerfahrkarten an allgemeinbildenden Schulen und Berufskollegs

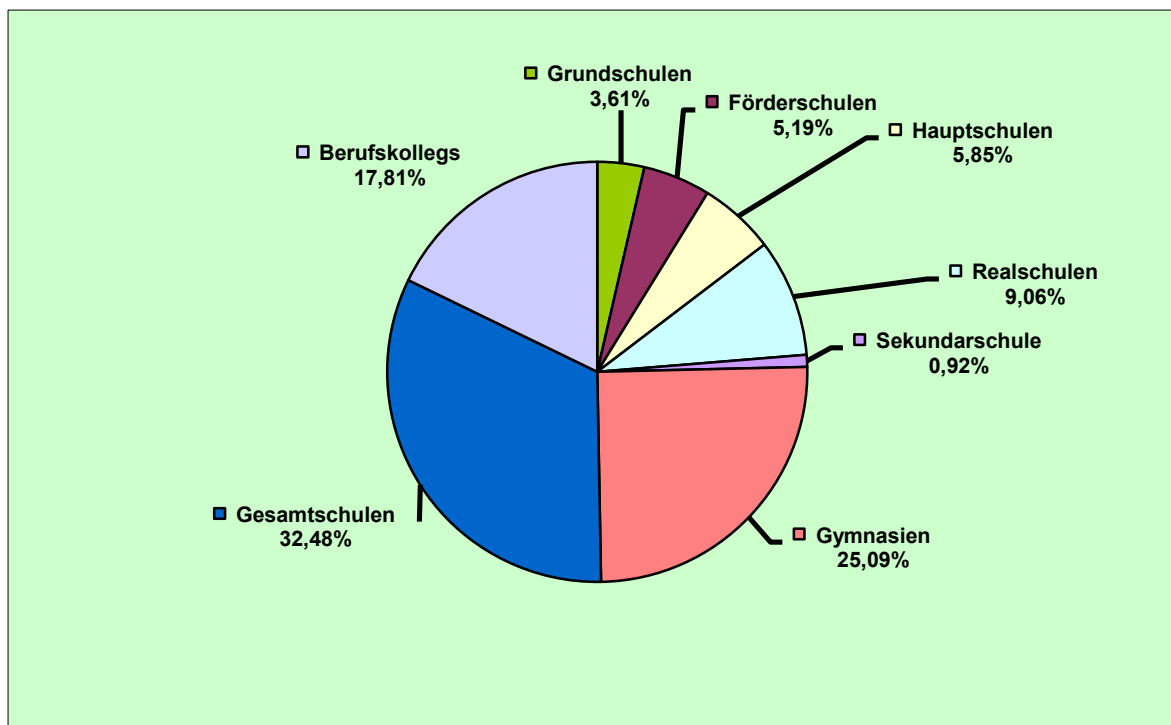
Jahrgangsstufe	Grundschulen	Förderschulen	Hauptschulen	Realschulen	Sekundarschule	Gymnasien	Gesamtschulen	Berufskollegs	Gesamt	%
00	0	43							43	5,10%
01	23	1							24	
02	50	5							55	
03	40	4							44	
04	51	15							66	
05		22	40	28	18	82	211		401	65,63%
06		21	50	55	24	175	197		522	
07		37	32	70		170	197		506	
08		32	51	76		187	221		567	
09		34	56	82		167	249		588	
10		22	37	101			241		401	
11 bzw. EF						143	73		216	
12 bzw. Q1						142	49		191	
13 bzw. Q2						75	39		114	
Berufskollegs								810	810	
Gesamt	164	236	266	412	42	1.141	1.477	810	4.548	

Schülerfahrkartenanteile - Grafik -

Schulstufen

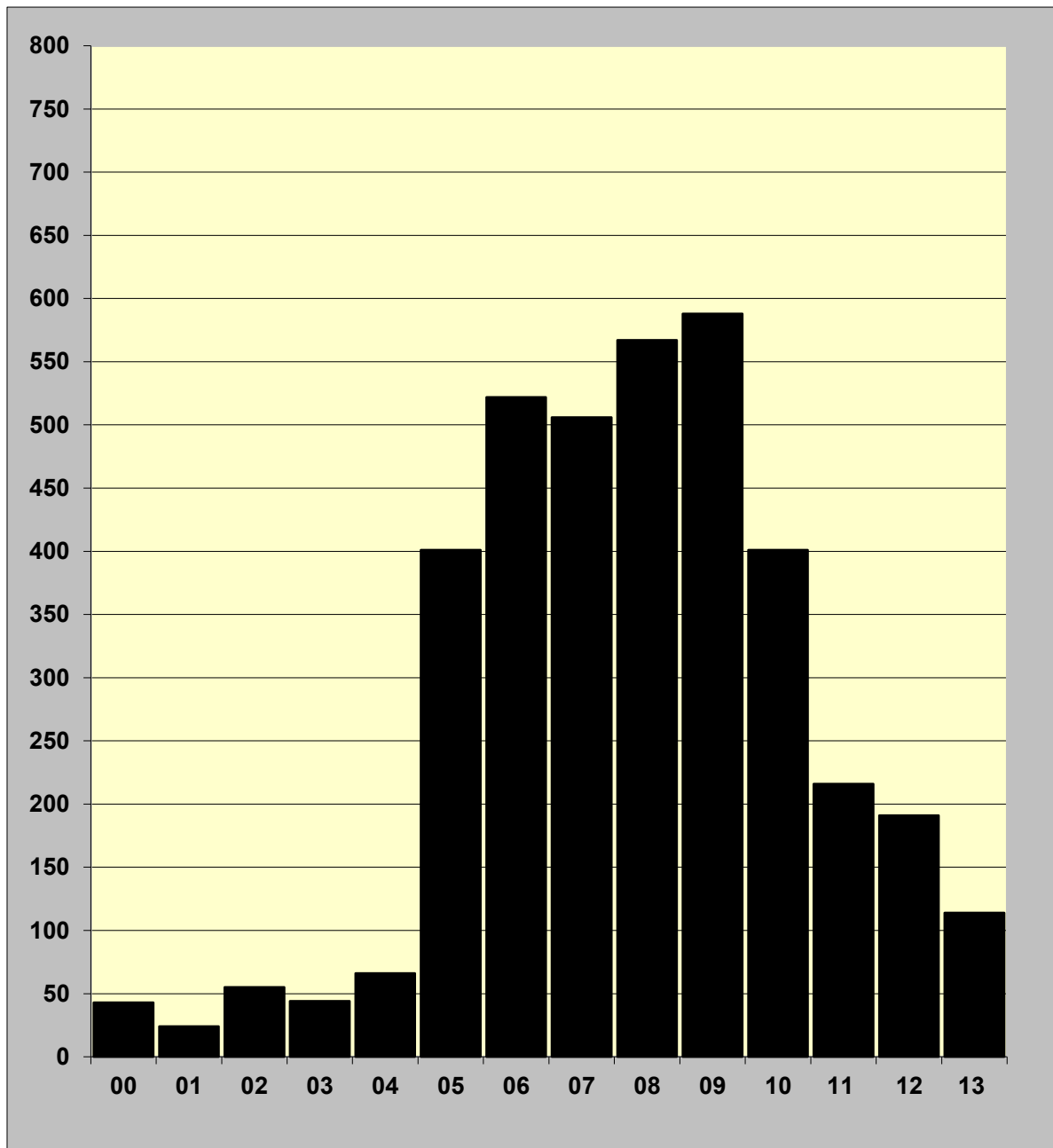


Schulformen



Schülerfahrkarten

allgemeinbildende Schulen -Aufteilung nach Jahrgängen-



Notizen